

Муниципальное общеобразовательное учреждение
«Средняя общеобразовательная школа
«Лесновский центр образования
имени Героя Советского Союза Н.А. Боброва»
дошкольное отделение

Принята

педагогическим советом
МОУ «СОШ «Лесновский ЦО»
Протокол №1 от 31.08.2023

Утверждена

приказом директора
МОУ «СОШ «Лесновский ЦО»
от 31.08.2023 № 264



**ОБРАЗОВАТЕЛЬНАЯ ПРОГРАММА
ДОШКОЛЬНОГО ОБРАЗОВАНИЯ**

Муниципального общеобразовательного учреждения
«Средняя общеобразовательная школа «Лесновский центр образования
имени Героя Советского Союза Н.А. Боброва»

пос. Лесное
2023г.

№п/п	СОДЕРЖАНИЕ	стр
1.	Целевой раздел	
1.1.	Пояснительная записка	3
1.1.1.	Цели и задачи реализации Программы	7
1.1.2.	Принципы и подходы к формированию Программы	9
1.1.3.	Значимые для разработки и реализации Программы характеристики, в том числе характеристики особенностей развития детей раннего и дошкольного возраста.	10
1.2.	Планируемые результаты реализации Программы	22
1.3.	Педагогическая диагностика достижения планируемых результатов	36
2.	Содержательный раздел	
2.1	Описание образовательной деятельности в соответствии с направлениями развития ребенка (в пяти образовательных областях)	38
2.2	Описание вариативных форм, способов, методов и средств реализации Программы с учетом возрастных и индивидуальных особенностей воспитанников, специфики их образовательных потребностей и интересов	48
2.3	Особенности образовательной деятельности разных видов и культурных практик.	53
2.4	Способы и направления поддержки детской инициативы	57
2.5	Особенности взаимодействия педагогического коллектива с семьями воспитанников.	60
2.6	Описание образовательной деятельности по профессиональной коррекции (направления и задачи коррекционно-развивающей работы)	64
2.7	Иные характеристики содержания Программы	71
2.8	Рабочая программа воспитания	72
3.	Организационный раздел	
3.1	Психолого-педагогические условия реализации Программы	93
3.2	Особенности организации развивающей предметно-пространственной среды	93
3.3	Материально-техническое обеспечение Программы	98
3.3.1	Обеспеченность методическими материалами и средствами обучения и воспитания	99
3.3.2	Перечень литературных, музыкальных, художественных, анимационных произведений для реализации Программы	114-143
3.4	Кадровые условия реализации Программы	144

3.5	Примерный режим и распорядок дня в дошкольных группах	145
3.6	Особенности традиционных событий, праздников, мероприятий	161
3.6.1	Календарный план воспитательной работы	163
4.	Дополнительный раздел: краткая презентация Программы	166

1. ЦЕЛЕВОЙ РАЗДЕЛ

(ФГОС ДО п.2.11.1. ФОП ДО п. 15;14;16)

1.1. Пояснительная записка

Образовательная программа дошкольного образования (далее – Программа) Муниципального общеобразовательного учреждения

«Средняя общеобразовательная школа «Лесновский центр образования имени Героя Советского Союза Н.А. Боброва» дошкольное отделение (далее – МОУ «СОШ «Лесновский ЦО», ДО), разработана в соответствии с Федеральным государственным образовательным стандартом дошкольного образования (далее – ФГОС ДО), и соответствующей Федеральной образовательной программой дошкольного образования (далее – ФОП ДО).

Программа состоит из обязательной части и части, формируемой участниками образовательных отношений. Обе части являются взаимодополняющими и необходимыми с точки зрения реализации Стандарта:

Группы	Обязательная часть	Часть, формируемая участниками образовательных отношений	Соотношение частей Программы, %
«Солнышко» (1,6-3лет) «Малышок» (1,6-3лет) «Сказка» (3-4 года) «Ромашка» (4-5 лет)	ФОП ДО – утверждена Приказом Министерства просвещения Российской Федерации №1028 от 25 ноября 2022г. Реализуется педагогическими работниками ДО во всех помещениях и на территории детского сада, со всеми детьми ДО.	Парциальная общеобразовательная программа «Основы безопасности детей дошкольного возраста» Р. Б.-Стеркина, О. Л. Князева, Н. Н. Авдеева Программа реализуется педагогическими кадрами во всех помещениях, на всей территории, с детьми 3-7 лет	85/15

«Гномики» (3-5 лет)			
«Пчёлки» (5-7 лет)			

Программа реализуется на государственном языке Российской Федерации – русском (Согласно пункту 1.9 ФГОС ДО).

Наименование учреждения в соответствии с уставом: Муниципального общеобразовательного учреждения

«Средняя общеобразовательная школа «Лесновский центр образования имени Героя Советского Союза Н.А. Боброва»

Сокращенное наименование: МОУ «СОШ «Лесновский ЦО» **Место нахождения:**

188659, Российская Федерация, Ленинградская область, Всеволожский район, пос. Лесное д.22

Организационно-правовая форма – муниципальное бюджетное учреждение

Тип образовательной организации – общеобразовательное учреждение

Учредитель: Муниципальное образование «Всеволожский муниципальный район» Ленинградской области, в лице Администрации муниципального образования «Всеволожский муниципальный район» Ленинградской области, имеющей место нахождения по адресу: Российская Федерация, 188640, Ленинградская область, г. Всеволожск, Колтушское шоссе д.138, ИНН 4703083640, ОГРН 1064703000911.

Документы, регламентирующие образовательную деятельность:

- **Устав** утвержден приказом Комитета по образованию администрации МО «Всеволожский муниципальный район» Ленинградской области от 11.11.2020 года № 243.

- **Лицензия на право осуществления образовательной деятельности** выдана Комитетом общего и профессионального образования, регистрационный номер от 09.12.2020 № 066 -20 серия 47Л01 № 0002635, бессрочная.

Перечень нормативных правовых актов, лежащих в основе разработки Программы:

1. Конвенция о правах ребенка (одобрена Генеральной Ассамблеей ООН 20.11.1989) (вступила в силу для СССР 15.09.1990)
2. Федеральный закон от 29 декабря 2012 г. № 273-ФЗ (актуальная ред.) «Об образовании в Российской Федерации»
3. Федеральный закон 24 июля 1998 г. № 124-ФЗ (актуальная ред. от 14.07.2022) «Об основных гарантиях прав ребенка в Российской Федерации»
4. Приказ Министерства образования и науки Российской Федерации от 17 октября 2013 г. № 1155 (ред. от 08.11.2022) «Об утверждении федерального государственного образовательного стандарта дошкольного образования» (зарегистрирован Минюстом России 14 ноября 2013 г., регистрационный № 30384)
5. Постановление Правительства Российской Федерации от 21.02.2022 № 225 «Об утверждении номенклатуры должностей педагогических работников организаций, осуществляющих образовательную деятельность, должностей руководителей образовательных организаций»
6. Постановление Главного государственного санитарного врача Российской Федерации от 28 сентября 2020 года № 28 Об утверждении санитарных правил СП 2.4.3648-20 «Санитарно-эпидемиологические требования к организациям воспитания и обучения, отдыха оздоровления детей и молодежи»
7. Постановление Главного государственного санитарного врача Российской Федерации от 27 октября 2020 г. № 32 Об утверждении санитарных правил и норм СанПиН 2.3/2.4.3590-20 «Санитарно-эпидемиологические требования к организации общественного питания населения»
8. Постановление Главного государственного санитарного врача Российской Федерации от 28 января 2021 г. № 2 Об утверждении санитарных правил и норм СанПиН 1.2.3685-21 «Гигиенические нормативы и требования к обеспечению безопасности и (или) безвредности для человека факторов среды обитания»
9. Приказ Министерства просвещения Российской Федерации от 31.07.2020 № 373 «Об утверждении Порядка организации и осуществления образовательной деятельности по основным общеобразовательным программам - образовательным программам дошкольного образования» (Зарегистрирован 31.08.2020 № 59599)
10. Приказ Министерство здравоохранения и социального развития Российской Федерации от 26 августа 2010 г. № 761н (ред. от 31.05.2011) «Об утверждении Единого квалификационного

справочника должностей руководителей, специалистов и служащих, раздел «Квалификационные характеристики должностей работников образования» (Зарегистрирован в Минюсте России 6 октября 2010 г. № 18638)

11. Приказ Министерства образования и науки Российской Федерации от 22.12.2014 № 1601 (ред. от 13.05.2019) «О продолжительности рабочего времени (нормах часов педагогической работы за ставку заработной платы) педагогических работников и о порядке определения учебной нагрузки педагогических работников, оговариваемой в трудовом договоре» (Зарегистрировано в Минюсте России 25.02.2015 № 36204)
12. Приказ Министерства образования и науки Российской Федерации от 11 мая 2016 г. № 536 «Об утверждении особенностей режима рабочего времени и времени отдыха педагогических и иных работников организаций, осуществляющих образовательную деятельность»
13. Постановление Правительства Российской Федерации от 14.05.2015 № 466 (ред. от 07.04.2017) «О ежегодных основных удлиненных оплачиваемых отпусках»
14. Приказ Министерства образования и науки Российской Федерации от 07.04.2014 № 276 (ред. от 23.12.2020) Об утверждении Порядка проведения аттестации педагогических работников организаций, осуществляющих образовательную деятельность
15. Приказ Министерства образования и науки Российской Федерации от 20 сентября 2013 г. № 1082 «Об утверждении Положения о психолого-медико-педагогической комиссии»
16. Приказом На основании Федерального закона от 24.09.2022 № 371-ФЗ «О внесении изменений в Федеральный закон "Об образовании в Российской Федерации" и статью 1 Федерального закона "Об обязательных требованиях в Российской Федерации"»
17. Устав МОУ «СОШ «Лесновский ЦО»
18. Локальные акты МОУ «СОШ «Лесновский ЦО»

Программа разработана рабочей группой педагогов ДО в составе

Виноградова Г.Н. – заместитель директора по дошкольному образованию

Осипова О.С. – методист

Миронова Л.А. – старший воспитатель

Клименкова Т.А. - учитель-логопед

Павлова М.И. - музыкальный руководитель

Пенялова Н.В. - инструктор физической культуры

Режим работы ДО: – 12 часов, при пятидневной рабочей неделе.

График работы ДО 1 пос. Лесное : с 7.30 до 19.30 часов. пятидневная рабочая неделя; выходные: суббота, воскресенье, праздничные дни.

График работы ДО 2 пос. Стекланный с 7.00 до 19.00 часов; пятидневная рабочая неделя; выходные: суббота, воскресенье, праздничные дни.

Программа реализуется в разновозрастных группах общеразвивающей направленности, как программа психолого-педагогической поддержки, позитивной социализации и индивидуализации, развития личности детей дошкольного возраста и определяет комплекс основных характеристик дошкольного образования.

Программа реализуется в течение всего периода пребывания детей в детском саду от 1 года 6 месяцев до прекращения образовательных отношений.

1.1.1. Цели и задачи реализации Программы

Обязательная часть (ФОП ДО п. 14.):

Цель Программы определена в соответствии с п. 14.1 ФОП ДО: разностороннее развитие ребёнка в период дошкольного детства с учётом возрастных и индивидуальных особенностей на основе духовно-нравственных ценностей русского народа, исторических и национально-культурных традиций.

К традиционным русским духовно-нравственным ценностям относятся, прежде всего, жизнь, достоинство, права и свободы человека, патриотизм, гражданственность, служение Отечеству и ответственность за его судьбу, высокие нравственные идеалы, крепкая семья, созидательный труд, приоритет духовного над материальным, гуманизм, милосердие, справедливость, коллективизм, взаимопомощь и взаимоуважение, историческая память и преемственность поколений, единство народов России. **Задачи** Программы определены с п. 14.2. ФОП ДО:

- обеспечение единых для Российской Федерации содержания дошкольного образования (далее – ДО) и планируемых результатов освоения образовательной программы ДО;

- приобщение детей (в соответствии с возрастными особенностями) к базовым ценностям русского народа - жизнь, достоинство, права и свободы человека, патриотизм, гражданственность, высокие нравственные идеалы, крепкая семья, созидательный труд, приоритет духовного над материальным, гуманизм, милосердие,

справедливость, коллективизм, взаимопомощь и взаимоуважение, историческая память и преемственность поколений, единство народов России; создание условий для формирования ценностного отношения к окружающему миру, становления опыта действий и поступков на основе осмысления ценностей;

- построение (структурирование) содержания образовательной деятельности на основе учёта возрастных и индивидуальных особенностей развития;

- создание условий для равного доступа к образованию для всех детей дошкольного возраста с учётом разнообразия образовательных потребностей и индивидуальных возможностей;

- охрана и укрепление физического и психического здоровья детей, в том числе их эмоционального благополучия;

- обеспечение развития физических, личностных, нравственных качеств и основ патриотизма, интеллектуальных и художественно-творческих способностей ребёнка, его инициативности, самостоятельности и ответственности;

- обеспечение психолого-педагогической поддержки семьи и повышение компетентности родителей (законных представителей) в вопросах воспитания, обучения и развития, охраны и укрепления здоровья детей, обеспечения их безопасности;

- достижение детьми на этапе завершения ДО уровня развития, необходимого и достаточного для успешного освоения ими образовательных программ начального общего образования.

Часть, формируемая участниками образовательных отношений:

Цель – воспитание у ребенка навыков адекватного поведения в различных неожиданных ситуациях, самостоятельности и ответственности за свое поведение.

Задачи:

1. Формирование ценностей здорового образа жизни.
2. Формирование основ безопасного поведения во дворе, на улице, в общественном транспорте.
3. Формирование знаний об осторожном обращении с опасными предметами и правильном поведении при контактах с незнакомыми людьми.

Отличительной особенностью программы является использование совершенно новых методов (тренинги поведения, психотерапия детских страхов).

Особенность работы по программе, состоит также в осознании педагогом большого значения положительного примера со стороны взрослых, и прежде всего педагога. Налаживание контактов с родителями и достижение полного взаимопонимания - неизбежные условия эффективности в воспитании детей. Формирование безопасного поведения неизбежно связано с целым рядом запретов. Если запретов будет слишком много – ребёнок не сможет выполнить их в полной мере, и неизбежно будет нарушать. Необходимо выделить основное содержание, которое требует совместных усилий педагогов и родителей, определить перечень жизненно важных правил и запретов, выполнение которых для ребенка обязательно и дома, и в детском саду.

Срок реализации:

4 года. Первый год обучения – 2 младшая группа (третий год жизни). Второй год – средняя группа (четвёртый год жизни). Третий год - старшая группа (шестой год жизни). Четвёртый год обучения - подготовительная к школе группа (седьмой год жизни).

1.1.2. Принципы и подходы к формированию Программы:

Обязательная часть

Согласно п. 14.3 ФОП и п.1.4 Стандарта Программа построена на следующих принципах:

- 1) полноценное проживание ребёнком всех этапов детства (младенческого, раннего и дошкольного возрастов), обогащение (амплификация) детского развития;
- 2) построение образовательной деятельности на основе индивидуальных особенностей каждого ребёнка, при котором сам ребёнок становится активным в выборе содержания своего образования, становится субъектом образования;
- 3) содействие и сотрудничество детей и родителей (законных представителей), совершеннолетних членов семьи, принимающих участие в воспитании детей младенческого, раннего и дошкольного возрастов, а также педагогических работников (далее вместе - взрослые);
- 4) признание ребёнка полноценным участником (субъектом) образовательных отношений;
- 5) поддержка инициативы детей в различных видах деятельности;
- 6) сотрудничество ДО с семьей;

- 7) приобщение детей к социокультурным нормам, традициям семьи, общества и государства;
- 8) формирование познавательных интересов и познавательных действий ребёнка в различных видах деятельности;
- 9) возрастная адекватность дошкольного образования (соответствие условий, требований, методов возрасту и особенностям развития);
- 10) учёт этнокультурной ситуации развития детей.

Программа основывается на следующих подходах:

- 1) системно-деятельностный подход – это подход, при котором в образовательной деятельности главное место отводится активной и разносторонней, в максимальной степени самостоятельной деятельности ребенка;
- 2) гуманистический подход – предполагающий признание личностного начала в ребенке, ориентацию на его субъективные потребности и интересы, признание его прав и свобод, самоценности детства как основы психического развития;
- 3) диалогический (полисубъектный) подход, предусматривающий становление личности, развитие ее творческих возможностей, самосовершенствование в условиях равноправных взаимоотношений с другими людьми, построенных по принципу диалога, субъект- субъектных;
- 4) комплексно – тематический подход – соединение образовательных областей в единое целое на основе принципа тематического планирования образовательного процесса.

Часть, формируемая участниками образовательных отношений:

Принципы и подходы: Принципы и подходы в части Программы, формируемой участниками образовательных отношений, совпадают с принципами и подходами обязательной части Программы.

1.1.3. Значимые для разработки и реализации Программы характеристики, в том числе характеристики особенностей развития детей раннего и дошкольного возраста.

Обязательная часть

ДО, является звеном муниципальной системы образования Всеволожского района Ленинградской области. Основными участниками реализации программы являются: дети раннего и дошкольного возраста, родители (законные представители), педагоги.

Концепция ДО предполагает создание полноценных условий для развития детей раннего и дошкольного возраста с учетом индивидуальных потребностей и возможностей каждого воспитанника в группах разной направленности на основе личностно-развивающего и гуманистического характера взаимодействия работников ДОО и родителей (законных представителей) детей в соответствии с ФОП ДО и ФГОС ДО.

К значимым для разработки и реализации Программы характеристикам педагогический коллектив ДО относит:

- количество групп и предельная наполняемость;
- возрастные характеристики воспитанников;
- кадровые условия;
- региональные особенности (национально-культурные, демографические, климатические);
- материально-техническое оснащение;
- социальные условия и партнеры.

Количество групп и предельная наполняемость

В ДО функционирует 8 групп: 6 групп - общеразвивающей направленности, 2 группы – комбинированной направленности

Группы	Направленность	Возраст детей	Кол-во групп	Предельная наполняемость
«Солнышко»; «Малышок»	Общеразвивающая	1,6-3	2	
«Сказка»	Общеразвивающая	3-4	1	
«Ромашка»	Общеразвивающая	4-5	1	
«Гномики»	Общеразвивающая	3-5	1	
«Пчёлки»	Общеразвивающая	5-7	1	

Направленность деятельности групп ДО отвечает социальному заказу и образовательным потребностям родителей воспитанников.

Возрастные характеристики особенностей развития воспитанников

Для реализации Программы и организации образовательного процесса важное значение имеют возрастные психологические характеристики развития воспитанников¹:

Возраст/ Показатели	2 -12 мес	1-3 года	3 – 4 года	4 - 5 лет	5 -6 лет	6 - 7 лет
Ведущая потребность	Потребность в любви	Потребность в любви	Потребность в общении, уважении, признании самостоятельности ребенка	Потребность в общении; познавательная активность	Потребность в общении; творческая активность	Потребность в общении
Физиологическая чувствительность	Высокая чувствительность к физическому дискомфорту	Высокая чувствительность к физическому дискомфорту	Высокая чувствительность к дискомфорту	Уменьшение чувствительности к дискомфорту	Уменьшение чувствительности к дискомфорту	Индивидуально у большинства низкая
Ведущая функция	Предметно - манипулятивная, подражательная деятельность	Предметноманипулятивная, предметноорудийная деятельность	Восприятие	Нагляднообразное мышление	Воображение	Воображение, словесно-логическое мышление

¹ Белкина, В. Н. Психология раннего и дошкольного детства : учебное пособие для вузов / В. Н. Белкина. — 2-е изд. — Москва : Издательство Юрайт, 2023. — 170 с. — (Высшее образование). — ISBN 978-5-534-08012-4. — Текст : электронный // Образовательная платформа Юрайт [сайт]. — URL: <https://urait.ru/bcode/513366> (дата обращения: 05.06.2023).

Игровая деятельность	Предметно - манипулятивная, игра «рядом»	Предметноманипулятивная, игра «рядом»	Партнерская со взрослыми; индивидуальная с игрушками, игровое действие	Коллективная со сверстниками, ролевой диалог, игровая ситуация	Усложнение игровых замыслов; длительные игровые объединения	Длительные игровые объединения; умение согласовывать свое поведение в соответствии с ролью
-----------------------------	--	---------------------------------------	--	--	---	--

Форма общения	Ситуативноличностное	Ситуативноличностное	Ситуативно-деловое	Внеситуативно деловое	Внеситуативно - деловое + внеситуативно - личностное	Внеситуативно - личностное
Отношения со взрослыми	Источник защиты, ласки и помощи	Источник защиты, ласки и помощи	Взрослый – источник способностей и, партнер по игре и творчеству	Взрослый – источник информации	Источник информации, собеседник	Источник эмоциональной поддержки
Отношения со сверстниками	Мало интересен	Мало интересен	Мало интересен	Интересен как партнер по сюжетной игре	Углубление интереса как к партнеру по играм, предпочтения в общении	Собеседник, партнер по деятельности
Наличие конфликтов	Нет	Со взрослыми («Я сам»)	Со взрослыми как продолжение («Я сам»)	Отсутствуют	Отсутствуют	К 7-ми годам - кризис, смена социальной роли

Эмоции	Сильной модальности, резкие переходы	Сильной модальности, резкие переходы	Резкие переключения, эмоциональное состояние зависит от физического комфорта	Ровный, старается контролировать; появляются элементы эмоциональной отзывчивости	Преобладание ровного оптимистического настроения	Развитие высших чувств; формирование самооценки посредством оценки окружающих; ребенок начинает осознавать свои переживания
Способ познания	Манипулирование предметами, их складывание, нанизывание	Манипулирование предметами, их разбиение	Экспериментирование, конструирование	Вопросы; рассказы взрослого; экспериментирование	Общение со взрослым, сверстником, самостоятельная деятельность,	Самостоятельная деятельность, познавательное общение со

					экспериментирование	взрослыми и сверстниками
Объект познания	Непосредственно окружающие предметы	Непосредственно окружающие предметы, их внутреннее устройство	Непосредственно окружающие предметы, их свойства и назначения	Предметы и явления непосредственно не воспринимаемые	Предметы и явления, непосредственно не воспринимаемые, нравственные нормы	Причинноследственные связи между предметами и явлениями

Произвольность познавательных процессов	Восприятие, внимание и память произвольные	Внимание и память произвольные	Внимание и память произвольные	Внимание и память произвольные; начинает развиваться произвольное запоминание в игре	Развитие целенаправленного запоминания	Начало формирования произвольности как умения прилагать усилия и концентрировать процесс усвоения
Воображение	Доизобразительное рисование (каракули)	Начинает фантазировать; доизобразительное рисование (каракули)	Репродуктивное (воссоздание репродукции знакомого образа)	Появление элементов творческого воображения	Развитие творческого воображения	Переходит во внутреннюю деятельность, появляется собственное словесное творчество (считалки, дразнилки, стихи)
Восприятие	Крайне несовершенно. Выделяет только один признак, который	Восприятие сенсорных эталонов (цвет, форма, размер)	Восприятие сенсорных эталонов (цвет, форма, размер)	Восприятие сенсорных эталонов, свойств предметов	Знания о предметах и их свойствах расширяются, организуются в систему и используются в	Знания о предметах и их свойствах организуются в систему и используются в различных видах деятельности

	бросается в глаза.				различных видах деятельности	
--	--------------------	--	--	--	------------------------------	--

Внимание	Непроизвольное. Объем внимания 1 - 2 предмета	Объем внимания 2 – 3 предмета	Быстро переключается с одной деятельности на другую. Удерживает внимание 5 – 10 мин. Объем внимания 3 – 4 предмета	Начало формирования произвольного внимания. Удерживает внимание 15 - 20 мин. Объем внимания 8 - 10 предметов	Интенсивное развитие произвольного внимания. Удерживает внимание 20 - 25 мин. Объем внимания 10 - 12 предметов	Интенсивное развитие произвольного внимания. Удерживает внимание 25 - 30 мин. Объем внимания 12 - 14 предметов
Память	Узнавание, кратковременная. Объем памяти 1 - 2 предмета из 5	Узнавание, кратковременная. Объем памяти 2 – 3 предмета из 5	Эмоционально окрашенная информация. Преобладает узнавание, а не запоминание; кратковременная. Объем памяти 3 – 4 предмета из 5	Кратковременная; эпизодическое запоминание зависит от вида деятельности. Объем памяти 4 – 5 предмета из 5, 2 – 3 действия	Развитие целенаправленного запоминания. Объем памяти 5 - 7 предметов из 10, 3-4 действия	Интенсивное развитие долговременной памяти. Объем памяти 6 - 8 предметов из 10, 4 действий
Мышление	Развитие наглядно-действенного мышления.	Наглядно-действенное	Переход от наглядно-действенного к наглядно-образному (переход от действий с предметами к действиям с образами)	Наглядно-образное	Наглядно-образное, начало формирования образно-схематического	Элементы логического мышления развиваются на основе наглядно-образного; развитие элементов абстрактного мышления
Речь	Понимание речи взрослых (пассивная речь). Начало формирования	Словосочетаниями, понимает глаголы	Начало формирования связной речи, начинает понимать прилагательные	Окончание формирования активной речи, учится излагать мысли	Формирование планирующей функции речи	Развитие внутренней речи

	собственной активной речи.					
Условия успешности	Разнообразие развивающей среды	Разнообразие развивающей среды	Разнообразие окружающей среды и партнерские отношения со взрослыми	Кругозор взрослого и хорошо развитая речь	Собственный широкий кругозор, хорошо развитая речь	Собственный широкий кругозор, умелость в каком-либо деле
Новообразования возраста	Ребенок начинает интересоваться и радоваться различным предметам и действиям с ними.	1. Возникновение речи и нагляднодейственного мышления. 2. Развитие нового отношения к предмету, имеющему назначение и способ употребления. 3. Зачатки самосознания, развитие Я-концепции, самооценка	Самопознание, усвоение первичных нравственных норм	1. Контролирующая функция речи: речь способствует организации собственной деятельности. 2. Развитие способности выстраивать элементарные умозаключения. 3. Появление элементов сюжетно-ролевой игры.	1. Предвосхищение результата деятельности. 2. Активная планирующая функция речи. 3. Внеситуативная форма общения со сверстником. 4. Начало формирования высших чувств (интеллектуальные, моральные, эстетические).	1. Внутренний план действий. 2. Произвольность психических процессов. 3. Возникновение соподчинения мотивов: общественные мотивы преобладают над личными. 4. Самосознание. Обобщенное и внеситуативное отношение к себе. 5. Возникновение первой целостной картины мира. 6. Появление учебно-познавательного мотива, становление внутренней позиции школьника.

Кадровые условия

Реализация Программы обеспечивается руководящими, педагогическими, учебно-вспомогательными, административно-хозяйственными работниками ДОО.

Административный состав	Педагогический состав	Учебно-вспомогательный персонал	Младший обслуживающий персонал
Заместитель директора по дошкольному образованию - 1	Инструктор по физической культуре - 1	Младший воспитатель- 8 чел.	5
Заместитель директора по безопасности - 1	музыкальный руководитель – 1 учитель –логопед - 1 учитель дефектолог – 1 педагог –психолог – 1	прочий персонал- 5	
Методист – 1			
Старший воспитатель - 1			
комендант – 1	воспитатели – 16		

Все педагоги учреждения своевременно проходят курсы повышения квалификации, а также повышают профессиональный уровень через посещения методических объединений муниципального образования Всеволожский район, прохождение процедуры аттестации, самообразование, что способствует повышению профессионального мастерства, положительно влияет на качество реализации Программы.

Педагогический коллектив разнообразен по стажу работы, совместно с опытными специалистами работают молодые педагоги.

Региональные особенности

Национально-культурные и этнокультурные особенности.

Численность населения (постоянных жителей) Всеволожского района составляет 438 607 человек, в том числе детей в возрасте до 6 лет - 43 751 человек, многонациональное, большую часть составляют русские. Во Всеволожском районе представлены такие национальности как таджики, узбеки, армяне, азербайджанцы, украинцы, цыгане, белорусы, татары. При организации образовательного процесса в ДО учитываются реальные потребности детей различной этнической принадлежности, которые воспитываются в семьях с

разными национальными и культурными традициями (даже, несмотря на то, что процент детей, не относящихся к русскому этносу, среди воспитанников ДО, в общем количестве детей, невелик).

Содержание дошкольного образования в МОУ «СОШ «Лесновский ЦО» включает в себя вопросы истории и культуры МО «Куйвозовское сельское поселение», природного, социального и рукотворного мира, который с детства окружает ребенка. На территории поселения находится мемориальный комплекс «Лемболовская твердыня» и 6 братских захоронений, являющиеся объектами внимания и заботы, как Администрации, так и местного населения.

На территории МО «Куйвозовское сельское поселение» наличие озер. Благоприятная экологическая обстановка, обусловленная отсутствием стационарных объектов, сверхнормативно загрязняющих окружающую среду.

Демографические особенности. В последние годы наблюдается естественный прирост населения Всеволожского района. Рост рождаемости способствовал поиску путей решения проблемы охвата детей услугами дошкольного образования.

Климатические особенности. Климат Всеволожского района характеризуется умеренно теплым летом и продолжительной, неустойчивой, с частыми оттепелями зимой. В отдельные дни температура воздуха при оттепелях достигает положительных значений, что вызывает интенсивное таяние снега. За зиму отмечается до 25 дней с оттепелью. Наиболее мягкой и неустойчивой бывает первая половина зимы. Весна и осень носят затяжной характер. Самым теплым месяцем года является июль. Средняя температура воздуха в этом месяце равна 16,5-17,5°C. Абсолютный максимум температуры воздуха равен +32°C.

Данные климатические условия позволяют проводить основную двигательную активность, а также решать ряд образовательных задач на прогулочных участках в теплый период.

С учетом выделенных климатических особенностей, реализация Программы осуществляется круглогодично с выделением трех периодов:

Для групп общеразвивающей направленности

- с 01 сентября по 15 мая, для этого периода в режиме дня характерно наличие выделенной в утренний отрезок времени занятия в процессе организации педагогом различных видов детской деятельности.

- с 16 мая по 31 мая, в этот период преобладает самостоятельная деятельность детей, педагогами групп проводится анализ работы за период с 01 сентября по 15 мая, в том числе педагогическая диагностика. Занятия преимущественно проходят в групповых ячейках, и чаще всего проводятся в индивидуальной или подгрупповой форме.

-с 01 июня по 31 августа, для этого периода характерно преобладание образовательной деятельности, осуществляемой во время прогулки организуемой педагогами на уличных участках, и самостоятельной деятельности детей по их интересам и инициативе. Занятия преимущественно проходят на уличном участке групп, и чаще всего проводятся в форме образовательного события или подготовки к нему, согласно годовому плану ДО.

Материально-техническое оснащение

Образовательная деятельность ведется в 2-х отдельно стоящих зданиях

Имеются: 8 групповых ячеек - игровые помещения; спальни; раздевалки; санузлы; раздаточные; административные и служебные помещения: кабинет зам. директора по ДО, методические кабинеты, медицинские блоки, музыкальные залы, физкультурные залы, кабинет учителя-дефектолога, кабинет педагога-психолога и учителя-логопеда, два пищеблока, две прачечные, подсобные помещения.

Подробнее организация образовательной деятельности описана в «Содержательном разделе» Программы.

Описание материально-технического обеспечения подробно освещено в «Организационном разделе» Программы. **Социальные условия и партнеры**

Взаимодействие с социальными партнерами

Для реализации Программы ДО использует взаимодействие с социальными партнерами наряду с организациями, осуществляющими образовательную деятельность, медицинские, культурные, и иные организации, обладающие ресурсами, необходимыми для осуществления образовательной деятельности.

Направление	Общественные организации, учреждения	Формы взаимодействия	Основание
Образование	Муниципальное дошкольное образовательное бюджетное учреждение «Васкеловский детский сад комбинированного вида» (МДОБУ «Васкеловский ДСКВ»)	Проведение консультаций, методические встречи, обмен опытом	Договор о взаимодействии
Медицина	ГБУЗ ЛО "Токсовская межрайонная больница"	Проведение медицинских обследований (диспансеризация) и вакцинирование детей	Договор об организации медицинского обслуживания
		Связь медицинских работников по вопросам заболеваемости и профилактики (консультирование)	

Культура	Муниципального казенного учреждения "Васкеловский Сельский Дом Культуры"	Коллективные посещения, литературные встречи, познавательные викторины, экскурсии.	Договор о взаимодействии
Безопасность	Отдел ГИБДД по Всеволожскому району ЛО	Проведение бесед, совместных мероприятий по Правилам дорожного движения	По запросу
	МЧС России	Профилактика проведение совместных мероприятий по пожарной безопасности среди детей и сотрудников ДОУ.	По запросу

Дошкольное отделение строит связи с социумом на основе следующих принципов:

- учета запросов общественности,
- принятия политики детского сада социумом,
- сохранения имиджа учреждения в обществе,
- установления коммуникаций между детским садом и социумом.

Часть, формируемая участниками образовательных отношений







Значимые для разработки и реализации обязательной части Программы характеристики, в том числе характеристики особенностей развития детей раннего и дошкольного возраста, значимы в равной степени и для части Программы, формируемой участниками образовательных отношений.

1.2. Планируемые результаты реализации Программы **Обязательная часть (ФОП ДО п. 15.):**

В соответствии с ФГОС ДО специфика дошкольного возраста и системные особенности ДО делают неправомерными требования от ребёнка дошкольного возраста конкретных образовательных достижений. Поэтому планируемые результаты освоения Федеральной программы представляют собой возрастные характеристики возможных достижений ребёнка дошкольного возраста на разных возрастных этапах и к завершению ДО.

В соответствии с периодизацией психического развития ребёнка согласно культурно-исторической психологии, дошкольное детство подразделяется на три возраста: младенческий (первое и второе полугодия жизни), ранний (от одного года до трех лет) и дошкольный возраст (от трех до семи лет).

ФОП ДО п.п/стр.	Наименование группы	Возраст	QRкод

<u>15.1</u> стр. 6-7.		в младенческом возрасте, к одному году	
<u>15.2</u> стр. 7-8.	«Солнышко» «Малышок»	в раннем возрасте, к трем годам	
<u>15.3.1</u> стр. 8-10.	«Сказка»	к четырем годам	
<u>15.3.2</u> стр. 10-12.	«Ромашка»	к пяти годам	
<u>15.3.3</u> стр. 12-15.	«Гномики»	к пяти годам	
<u>15.4</u> стр. 15-17.	«Солнышко» (5-7 лет)	на этапе завершения освоения Программы (к концу дошкольного возраста)	

Часть, формируемая участниками образовательных отношений

ПРОГРАММА «ОСНОВЫ БЕЗОПАСНОСТИ ДЕТЕЙ ДОШКОЛЬНОГО ВОЗРАСТА» (Р. Б. СТЕРКИНА, О. Л. КНЯЗЕВА, Н. Н. АВДЕЕВА)

раздел 1. Пояснительная записка

Программа «Основы безопасности детей дошкольного возраста» сориентирована на то, чтобы дать детям необходимые знания об общепринятых человеком нормах поведения, сформировать основы экологической культуры, ценности здорового образа жизни, помочь дошкольникам овладеть элементарными навыками

поведения дома, на улице, в транспорте. Программа имеет социально-личностное направление.

Актуальность и педагогическая целесообразность. Ни для кого не секрет, что сложившаяся социальная и экологическая обстановка вызывает беспокойство у людей всей планеты. Особую тревогу мы испытываем за самых незащищенных граждан – маленьких детей. Задача взрослых (педагогов и родителей) состоит не только в том, чтобы оберегать и защищать ребенка, но и в том, чтобы подготовить его к встрече с различными сложными, а порой опасными жизненными ситуациями.

- XXI веке перед человечеством встает одна из главных проблем – всестороннее обеспечение безопасности жизнедеятельности человека. Дошкольным образовательным учреждениям в этом вопросе отводится особая роль.

Любая общепринятая норма должна быть осознана и принята маленьким человеком, только тогда она станет действительным регулятором его поведения. Чтобы подготовить граждан к адекватному поведению и рациональным действиям в постоянно возникающих опасных и чрезвычайных ситуациях, с раннего детства необходимо выделить такие правила поведения для детей, которые они должны выполнять неукоснительно, так как от этого зависят их здоровье и безопасность. Эти правила следует подробно разъяснить детям, а затем следить за их выполнением. Ведь человек, вне зависимости от возраста будет следовать правилу только в том случае, если ему понятен его смысл.

Цель программы – воспитание у ребенка навыков адекватного поведения в различных неожиданных ситуациях, самостоятельности и ответственности за свое поведение.

Задачи:

4. Формирование ценностей здорового образа жизни.
5. Формирование основ безопасного поведения во дворе, на улице, в общественном транспорте.
6. Формирование знаний об осторожном обращении с опасными предметами и правильном поведении при контактах с незнакомыми людьми.

Отличительной особенностью программы является использование совершенно новых методов (тренинги поведения, психотерапия детских страхов).

Особенность работы по программе, состоит также в осознании педагогом большого значения положительного примера со стороны взрослых, и прежде всего педагога. Налаживание контактов с родителями и достижение полного взаимопонимания - неизбежные условия эффективности в воспитании детей. Формирование безопасного поведения неизбежно связано с целым рядом

запретов. Если запретов будет слишком много – ребёнок не сможет выполнить их в полной мере, и неизбежно будет нарушать. Необходимо выделить основное содержание, которое требует совместных усилий педагогов и родителей, определить перечень жизненно важных правил и запретов, выполнение которых для ребенка обязательно и дома, и в детском саду.

Срок реализации:

4 года. Первый год обучения – 2 младшая группа (третий год жизни). Второй год – средняя группа (четвёртый год жизни). Третий год - старшая группа (шестой год жизни). Четвёртый год обучения - подготовительная к школе группа (седьмой год жизни).

Формы и режим НОД.

Основной формой реализации содержания программы является НОД (непосредственно образовательная деятельность) и ситуации общения в процессе совместной деятельности с воспитателем в режимные моменты.

- программе - 6 разделов: «Ребенок и другие люди», «Ребенок и природа», «Ребенок дома», «Здоровье ребенка», «Эмоциональное благополучие ребенка», «Ребенок на улице».

- В раздел «Ребенок и другие люди» включено особое содержание, которое отражает общие изменения, происходящие в нашей жизни. Ребенок должен понимать, что общение с другими людьми может быть опасным. И прежде всего эту опасность представляют контакты с незнакомыми людьми. Особо рассматриваются типичные опасные ситуации контактов с незнакомыми людьми, когда взрослый уговаривает ребенка пойти или поехать с ним, обещая что-то показать или подарить, угощает чем-либо или проявляет насильственные действия по отношению к ребенку (хватает за руку, затаскивает в машину и т.д.). При этом детей учат приемам защитного поведения - громкий крик, призывы о помощи («Помогите, чужой человек»), привлечение внимания окружающих иными способами. Важно объяснять детям (и отрабатывать в ходе специальных тренингов) поведение ребенка в подобных ситуациях, чтобы окружающие поняли, что совершается насилие, и не спутали его с обычными детскими капризами.

Опасность может подстерегать ребенка не только на улице, но и дома - и об этом ребенок должен быть предупрежден: не входить в подъезд одному, без родителей не открывать дверь чужим, даже если они действуют якобы от лица родителей. С детьми проводятся игровые тренинги, в которых разыгрываются разные жизненные ситуации и подкрепляются сказочными сюжетами («Волк и семеро козлят»).

- Содержание раздела «Ребенок и природа» позволяет донести до детей представления о взаимосвязи и взаимодействии всех природных объектов. Земля - наш общий дом, а человек - часть природы. Детей знакомят с проблемами загрязнения окружающей среды, объясняют, как ухудшение экологических

условий сказывается на живой природе (уничтожаются леса, истребляются звери, птицы, рыбы, загрязняются вода и почва), а в свою очередь все это представляет определенную угрозу здоровью человека.

- Раздел «Ребенок дома» раскрывает содержание работы педагога с детьми по ознакомлению с предметами домашнего быта, представляющими потенциальную опасность для детей. Выделяются три группы предметов, взаимодействие с которыми в той или иной степени опасно для жизни и здоровья детей:

- Предметы, которыми могут пользоваться только взрослые. Это спички, газовая плита, печка, электрическая розетка, некоторые электроприборы, а также открытые окна и балконы. Ни при каких условиях ребенок не должен самостоятельно пользоваться этими предметами. Здесь уместны прямые запреты, дополняются они объяснениями последствий от неумелого обращения.
- Предметы (иголка, ножницы, нож, вилка), требующие в зависимости от возраста детей организации специального обучения и выработки навыка пользования.
- Предметы, которые взрослые должны хранить в недоступных для детей местах: бытовая химия, лекарства, спиртные напитки, сигареты, пищевые кислоты, режущие-колющие инструменты. Правила хранения и недопустимость взаимодействия детей с этими предметами являются содержанием работы педагогов с родителями.

- Содержание раздела «Здоровье ребенка» направлено на формирование у ребенка представления о здоровье как одной из главных ценностей жизни. Ребенок должен знать свое тело, научиться заботиться о нем, не вредить своему организму.

Важно привить детям привычку к занятиям физкультурой и спортом, используя эмоционально увлекательные формы. Педагог должен способствовать формированию у детей понимания ценностей здорового образа жизни, развивать представления о полезности, целесообразности физической активности и личной гигиены, о значении профилактики заболеваний, о различных видах закаливания и оздоровительных мероприятиях: дыхательной гимнастике, воздушных и солнечных ваннах, витаминотерапии, гимнастике.

- доступной форме детям рассказывают о том, как свежий воздух, вода, солнце, ветер помогают при закаливании организма.

Педагог должен рассказать, что следует заботиться не только о собственном здоровье, но и о здоровье окружающих, соблюдая правила гигиены (мыть руки

после туалета, при кашле и чихании прикрывать рот и нос рукой или носовым платком).

Детям сообщают элементарные сведения об инфекционных болезнях и их возбудителях. Предлагают под микроскопом рассмотреть каплю слюны и находящиеся в ней микроорганизмы. Объясняют ребенку, почему поднимается температура тела и о чем это свидетельствует, почему необходимо своевременно обращаться к врачу и выполнять все его предписания по приему лекарств.

Педагог знакомит детей с правилами первой медицинской помощи при травмах (порезах, ожогах, ссадинах, укусах и др.), объясняет, что при этом необходимо обратиться к взрослому за помощью и рассказать ему все, что произошло. Обсуждают с детьми, какую первую помощь каждый может оказать себе сам (растереть обмороженное место рукавичкой: пошевелить пальцами, попрыгать, если замерзли ноги: переодеться, если промок; приложить холодный компресс, если ушиб ногу, руку, и т.п.).

- Основным условием работы по разделу «Эмоциональное благополучие ребенка» авторы считают профилактику возникновения эмоционального дискомфорта у детей в детском саду, создание благоприятной атмосферы, характеризующейся взаимным доверием и уважением, открытым и доброжелательным общением.

Негативное влияние на эмоциональное состояние оказывают возникающие у детей страхи (боязнь темноты, животных, посторонних людей, сказочных персонажей и даже состояние оказаться в центре внимания и т.п.). Поэтому авторы программы ориентируют взрослых на внимательное отношение к этим явлениям у детей, предлагая им рассказать о своих переживаниях. Вместе с тем важно предостерегать детей от реальных опасных ситуаций: весной ходить по тонкому льду, купаться без присмотра взрослых, перебегать улицу в неположенном месте и т. д.

Важно научить детей способам выхода из конфликтной ситуации, не доводя дело до ссор и драк. Необходимо также создавать условия для профилактики возникновения конфликтных ситуаций (использовать беседу, игру-драматизацию), научить детей осознанному восприятию своих чувств, желаний, умению выражать их соответствующим образом, понятным окружающим людям, а также спокойно относиться к желаниям и суждениям других детей.

- Работа по разделу «Ребенок на улицах города» проводится через знакомство детей с правилами поведения на улицах города. Детям объясняют необходимость соблюдения правил и рассказывают об опасности, которая может возникнуть, если пренебрегать ими, что для этой цели существуют правила дорожного движения. Ими регулируется поведение пешеходов и водителей, объясняют, что дорожные знаки помогают и пешеходам, и водителям ориентироваться на улицах города. Ребят знакомят с основными дорожными знаками (предупреждающими, запрещающими, предписывающими, информационно-указательными) и светофором, рассказывают об их назначении, учат ориентироваться на них при «движении» (в играх с макетом города, в игровых ситуациях-загадках, в самостоятельной игровой деятельности с использованием велосипеда, самоката, детского автомобиля).

Ожидаемые результаты. Дети не только знают, рассказывают, как надо правильно себя вести в тех или иных ситуациях, но и стараются осознанно выполнять большинство правил безопасного поведения. Способом проверки усвоенного содержания программы является педагогическая диагностика 2 раза в год (начальная и итоговая), которая осуществляется методом наблюдения и беседы.

Подведение итогов реализации программы являются праздники и развлечения, которые организуются в детском саду по тематическим блокам, а также выставки рисунков на тему «Безопасность».

Раздел 2: Учебно-тематический план

Первый год обучения

№	Тема	Количество	Пособие
п/п		НОД	
1	Предметы, требующие осторожного обращения	1	Авдеева Н.Н. Безопасность: учеб.- методич. пособие. Стр. 26
2	Контакты с животными	1	Авдеева Н.Н. Безопасность: учеб.- методич. пособие. Стр. 40
3	Личная гигиена	2	Авдеева Н.Н. Безопасность: учеб.- методич. пособие. Стр. 47
4	Витамины и полезные продукты	1	Авдеева Н.Н. Безопасность: учеб.- методич. пособие. Стр. 49
5	Конфликты между детьми	1	Авдеева Н.Н. Безопасность: учеб.- методич. пособие. Стр. 54
6	Одежда и здоровье	2	Авдеева Н.Н. Безопасность: учеб.- методич. пособие. Стр. 55
7	Игры во дворе	1	Авдеева Н.Н. Безопасность: учеб.- методич. пособие. Стр. 59
	ИТОГО:	9	

Второй год обучения

№ п/п	Тема	Количество НОД	Пособие
1	Опасные ситуации: 1 Контакты с незнакомыми людьми на улице	1	Авдеева Н.Н. Безопасность: учеб.- методич. пособие. Стр. 19
2	Пожар	1	Авдеева Н.Н. Безопасность: учеб.- методич. пособие. Стр. 28
3	Балкон, открытое окно и 1 другие бытовые опасности	1	Авдеева Н.Н. Безопасность: учеб.- методич. пособие. Стр. 31
4	Будем беречь и охранять 1 природу	1	Авдеева Н.Н. Безопасность: учеб.- методич. пособие. Стр. 35
5	Конфликты между детьми 1	1	Авдеева Н.Н. Безопасность: учеб.- методич. пособие. Стр. 54
6	В городском транспорте 1	1	Авдеева Н.Н. Безопасность: учеб.- методич. пособие. Стр. 56
7	Дорожные знаки 1	1	Авдеева Н.Н. Безопасность: учеб.- методич. пособие. Стр. 57
8	К кому можно обратиться 1 за помощью, если ты потерялся на улице.	1	Авдеева Н.Н. Безопасность: учеб.- методич. пособие. Стр. 63
9	Знаешь ли ты свой адрес, 1 телефон и можешь ли объяснить, где живёшь?	1	Авдеева Н.Н. Безопасность: учеб.- методич. пособие. Стр. 64
	ИТОГО:	9	

Третий год обучения

№ п/п	Тема	Количе ство НОД	Пособие
1	Внешность человека 1 может быть	1	Авдеева Н.Н. Безопасность: учеб.-

	обманчива.			методич. пособие. Стр. 18
2	Как вызвать милицию.	1		Авдеева Н.Н. Безопасность: учеб.-
				методич. пособие. Стр. 29
3	Использование и хранение опасных предметов.	1		Авдеева Н.Н. Безопасность: учеб.-
				методич. пособие. Стр. 27
4	Контакты с животными.	1		Авдеева Н.Н. Безопасность: учеб.-
				методич. пособие. Стр. 40
5	Скорая помощь.	1		Авдеева Н.Н. Безопасность: учеб.-
				методич. пособие. Стр. 30
6	Микробы и вирусы.	1		Авдеева Н.Н. Безопасность: учеб.-
				методич. пособие. Стр. 40
7	Режим дня.	1		Авдеева Н.Н. Безопасность: учеб.-
				методич. пособие. Стр. 52
8	Опасные участки пешеходной части улицы	1		Авдеева Н.Н. Безопасность: учеб.-
				методич. пособие. Стр.
9	Игры во дворе.	1		Авдеева Н.Н. Безопасность: учеб.-
				методич. пособие. Стр. 59
	ИТОГО:	9		

Четвертый год обучения

№ п/п	Тема	Количество НОД	Пособие
1	Предметы, требующие осторожного обращения.	1	Авдеева Н.Н. Безопасность: учеб.-
			методич. пособие. Стр. 26
2	Насильственные действия незнакомого взрослого на улице.	1	Авдеева Н.Н. Безопасность: учеб.-
			методич. пособие. Стр. 22
3	Ребёнок и его старшие приятели.	1	Авдеева Н.Н. Безопасность: учеб.-
			методич. пособие. Стр. 23

4	Как устроено тело человека.	1	Авдеева Н.Н. Безопасность: учеб.-методич. пособие. Стр. 40
5	Здоровье и болезнь.	1	Авдеева Н.Н. Безопасность: учеб.-методич. пособие. Стр. 46
6	Пожар.	1	Авдеева Н.Н. Безопасность: учеб.-методич. пособие. Стр. 28
7	Здоровая пища.	1	Авдеева Н.Н. Безопасность: учеб.-методич. пособие. Стр. 50
8	Спорт.	1	Авдеева Н.Н. Безопасность: учеб.-методич. пособие. Стр. 53
9	Безопасное поведение на улице.	1	Авдеева Н.Н. Безопасность: учеб.-методич. пособие. Стр. 62
ИТОГО:		9	

РАЗДЕЛ 3: Содержание работы

Первый год обучения

1. Предметы, требующие осторожного обращения

Программное содержание: предложить детям хорошо запомнить основные предметы, опасные для жизни и здоровья, помочь им самостоятельно сделать выводы о последствиях неосторожного обращения с такими предметами.

2. Контакты с животными

Программное содержание: объяснить детям, что контакты с животными иногда могут быть опасны.

3. Личная гигиена

Программное содержание: развивать у детей понимание значения и необходимости гигиенических процедур.

4. Витамины и полезные продукты

Программное содержание: рассказать детям о пользе витаминов и их значении для здоровья человека.

5. Конфликты между детьми

Программное содержание: научить детей самостоятельно разрешать межличностные конфликты, учитывая при этом состояние и настроение другого человека, а также пользоваться нормами-регуляторами (уступить, договориться, соблюсти очерёдность, извиниться).

6. Одежда и здоровье

Программное содержание: ребёнок должен узнать, что одежда защищает человека от жары и холода, дождя и ветра. Чтобы сохранить здоровье и не болеть, надо правильно одеваться.

7. Игры во дворе

Программное содержание: обсудить с детьми различные опасные ситуации, которые могут возникнуть при играх во дворе дома, научить их необходимым мерам предосторожности.

Второй год обучения

1. Опасные ситуации: Контакты с незнакомыми людьми на улице

Программное содержание: рассмотреть и обсудить с детьми типичные опасные ситуации возможных контактов с незнакомыми людьми на улице, научить ребёнка правильно себя вести в таких ситуациях.

2. Пожар

Программное содержание: рассказать детям, как правильно себя вести в случае пожара.

3. Балкон, открытое окно и другие бытовые опасности

Программное содержание: расширить представление детей о предметах, которые могут служить источниками опасности в доме. Дети должны знать, что нельзя самим открывать окна и выглядывать из них, выходить на балкон и играть там.

4. Будем беречь и охранять природу

Программное содержание: воспитывать у детей природоохранительное поведение; развить представления о том, какие действия вредят природе, портят природу, а какие способствуют восстановлению природы.

5. Конфликты между детьми

Программное содержание: продолжать учить детей самостоятельно разрешать межличностные конфликты, учитывая при этом состояние и настроение другого

человека, а также пользоваться нормами- регуляторами (уступить, договориться, соблюсти очерёдность, извиниться).

6. В городском транспорте

Программное содержание: познакомить детей с правилами этичного и безопасного поведения в городском транспорте.

7. Дорожные знаки

8. Программное содержание: научить детей различать и понимать, что обозначают некоторые дорожные знаки. Учить правилам поведения пешеходов.

8. К кому можно обратиться за помощью, если ты потерялся на улице.

Программное содержание: дети должны усвоить, что если они потерялись на улице, то обращаться за помощью можно не к любому взрослому, а только к милиционеру, военному, продавцу.

9. Знаешь ли ты свой адрес, телефон и можешь ли объяснить, где живёшь?

Программное содержание: дети должны запомнить и твёрдо знать свой адрес или хотя бы уметь обозначать ориентиры, которые помогут найти их место жительства (где находится и как выглядит дом, что расположено поблизости).

Третий год обучения

1. Внешность человека может быть обманчива.

Программное содержание: объяснить ребёнку, что приятная внешность незнакомого человека не всегда означает его добрые намерения.

2. Как вызвать милицию.

Программное содержание: научить детей пользоваться телефоном для вызова милиции «02» (запомнить номер).

3. Использование и хранение опасных предметов.

Программное содержание: рассказать детям, что существует много предметов, которыми надо уметь пользоваться, и что они должны храниться в специально отведённых местах.

4. Контакты с животными.

5. Программное содержание: объяснить детям, что контакты с животными

иногда могут быть опасны.

5. Скорая помощь.

Программное содержание: познакомить детей с номером телефона «03», научить вызывать «скорую медицинскую помощь» (запомнить своё имя, фамилию и домашний адрес).

6. Микробы и вирусы.

Программное содержание: дать детям элементарные представления об инфекционных болезнях и их возбудителях (микробах и вирусах).

7. Режим дня.

Программное содержание: сформировать у детей представления о правильном режиме дня и пользе его соблюдения.

8. Опасные участки на пешеходной части улицы

Программное содержание: познакомить детей с опасными ситуациями, которые могут возникнуть на отдельных участках пешеходной части улицы, и с соответствующими мерами предосторожности; различными способами ограждения опасных зон тротуара.

9. Игры во дворе.

Программное содержание: обсудить с детьми различные опасные ситуации, которые могут возникнуть при играх во дворе дома, научить их необходимым мерам предосторожности.

Четвертый год обучения

1. Предметы, требующие осторожного обращения.

Программное содержание: предложить детям запомнить основные предметы, опасные для жизни

- здоровья, помочь им самостоятельно сделать выводы о последствиях неосторожного обращения с такими предметами.

2. Насильственные действия незнакомого взрослого на улице.

Программное содержание: рассмотреть и обсудить с детьми ситуации

насильственных действий со стороны взрослого на улице, научить их соответствующим правилам поведения.

3. Ребёнок и его старшие приятели.

Программное содержание: научить детей говорить «нет», если старший приятель попытается вовлечь его в опасную ситуацию.

4. Как устроено тело человека.

Программное содержание: познакомить детей с тем, как устроено тело человека.

5. Здоровье и болезнь.

Программное содержание: научить детей заботиться о своём здоровье, избегать ситуаций, приносящих вред здоровью.

6. Пожар.

Программное содержание: познакомить детей с номером телефона «01», по которому надо звонить в случае пожара.

7. Здоровая пища.

Программное содержание: помочь детям понять, что здоровье зависит от правильного питания – еда должна быть не только вкусной, но и полезной.

8. Спорт.

Программное содержание: способствовать становлению у детей ценностей здорового образа жизни: занятия спортом очень полезны для здоровья человека.

9. Безопасное поведение на улице.

Программное содержание: научить детей правилам поведения на улице, где можно и нельзя играть.

Литература

1. Авдеева Н.Н., Князева О.Л., Стёркина Р.Б. «Безопасность». Рабочие тетради №№ 1, 2. - Спб.: «Детство-Пресс», 2002.
2. Авдеева Н.Н., Князева О.Л., Стёркина Р.Б. «Безопасность». Учебное пособие по основам безопасности жизнедеятельности детей старшего дошкольного возраста. - Спб.: «Детство-Пресс», 2009.

3. «Дорожная азбука юного пешехода». Учебно-методическое пособие для воспитателей дошкольных учреждений по обучению детей основам безопасного поведения на улице.. - Калининград, 1995.
4. «Как обеспечить безопасность дошкольников». Конспекты занятий по основам безопасности детей дошкольного возраста. Книга для воспитателей детского сада. / К.Ю. Беляя, В.Н. Зимонина и др. - М.: Просвещение, 1998.
5. «Правила дорожного движения для детей дошкольного возраста» / Сост. Н.А. Извекова, А.Ф. Медведева и др.; Под. Ред. Е.А. Романовой, А.Б. Малюшкина. - М.: ТЦ Сфера, 2005.

«Твоя безопасность. Как вести себя дома и на улице». Для среднего и старшего дошкольного возраста. Книга для дошкольников, воспитателей детского сада и родителей / К.Ю. Беляя, В.Н. Зимонина и др. - М.Просвещение

1.3. Педагогическая диагностика достижений планируемых результатов.

Обязательная часть (ФОП ДО п. 16.):

В соответствии с п. 16 ФОП ДО, педагогическая диагностика достижений планируемых результатов направлена на изучение деятельностных умений ребёнка, его интересов, предпочтений, склонностей, личностных особенностей, способов взаимодействия со взрослыми и сверстниками. Она позволяет выявлять особенности и динамику развития ребёнка, составлять на основе полученных данных индивидуальные образовательные маршруты освоения образовательной программы, своевременно вносить изменения в планирование, содержание и организацию образовательной деятельности.

Педагогическая диагностика

Педагогическая диагностика (мониторинг) проводится в ходе наблюдений за активностью детей спонтанной специально организованной деятельности во всех возрастных группах 2 раза в год (сентябрь, май). В первом случае, она помогает выявить наличный уровень деятельности, а во втором – наличие динамики ее развития. Инструментарий для педагогической диагностики - карты наблюдений детского развития, позволяющие фиксировать индивидуальную динамику и перспективы развития каждого ребёнка в ходе: коммуникации со сверстниками и взрослыми; игровой, познавательной, проектной, художественной деятельности; физического развития (Приложение 1 к ОП). Процедура индивидуальной педагогической диагностики (мониторинга) с опорой на Карты педагогической диагностики представлены в пособии «Система оценки качества образовательной работы и индивидуального развития детей к примерной

основной образовательной программе «От рождения до школы» /под редакцией Н.Е. Вераксы

Пособие раскрывает процедуру оценки индивидуального развития детей в рамках реализации Программы. Педагогическая диагностика детей направлена на определение эффективности педагогических действий и соответствия образовательных условий, созданных в образовательной организации, возможностям и индивидуальным особенностям воспитанников.

Результаты педагогической диагностики позволяют оптимизировать условия развития детей, определить индивидуальные образовательные траектории и, при необходимости, осуществить их коррекцию.

Согласно п. 16.10 ФОП ДО в ДО, используется психологическая диагностика развития детей (выявление и изучение индивидуально-психологических особенностей детей, причин возникновения трудностей в освоении Программы), которую проводят квалифицированные специалисты (педагоги-психологи). Участие ребёнка в психологической диагностике допускается только с согласия его родителей (законных представителей). Результаты психологической диагностики используются для решения задач психологического сопровождения и оказания адресной психологической помощи (см. п. 2.6 Программы).

Диагностика используется: Индивидуальная работа в течении дня фиксируемая в календарно-тематическом планировании.

Часть, формируемая участниками образовательных отношений:

Мониторинг освоения ребенком происходит на каждом занятии включением самоконтроля и самооценки выполненной работы с 4 лет. Ребенок, руководствуясь пояснениями взрослого, самостоятельно оценивает свою работу по цветовой шкале: зеленый — все задания выполнены правильно, красный — есть ошибки.

Включение самоконтроля и самооценки в деятельность ребенка способствует изменению способа его действия: он учится не только слушать задание, но и слышать его.

Результаты самоконтроля и самооценки изучаются педагогами, родителями с целью оказания ребенку своевременной помощи, если это необходимо.

В конце каждого возраста в Программе имеется перечень возможных достижений ребенка в формировании аналитико - синтетической активности, а также интегративных качеств, сформированных в процессе ее освоения:

- любознателен, активен;
- эмоционально отзывчив;
- овладел средствами общения и способами взаимодействия со взрослыми и сверстниками;

- способен управлять своим поведением;
- умеет планировать свои действия;
- способен решать предложенные задачи, адекватные воз- расту; - овладел универсальными предпосылками учебных действий; - овладел необходимыми знаниями, умениями и навыками.

Рабочая тетрадь «Диагностика готовности к чтению и письму детей 6–7 лет» позволяет определить уровень освоения ребенком Программы.

2. СОДЕРЖАТЕЛЬНЫЙ РАЗДЕЛ








2.1. Описание образовательной деятельности в соответствии с направлениями развития ребенка (в пяти образовательных областях)

Обязательная часть (п. 17,18,19,20,21,22 ФОП ДО)

Образовательная область «Социально-коммуникативное развитие» направлена на:

- усвоение и присвоение норм, правил поведения и морально-нравственных ценностей, принятых в российском обществе;
- развитие общения ребёнка со взрослыми и сверстниками, формирование готовности к совместной деятельности и сотрудничеству;
- формирование у ребенка основ гражданственности и патриотизма, уважительного отношения и чувства принадлежности к своей семье, сообществу детей и взрослых в Организации, региону проживания и стране в целом;
- развитие эмоциональной отзывчивости и сопереживания, социального и эмоционального интеллекта, воспитание гуманных чувств и отношений;
- развитие самостоятельности и инициативности, планирования и регуляции ребенком собственных действий;
- формирование позитивных установок к различным видам труда и творчества;
- формирование основ социальной навигации и безопасного поведения в быту и природе, социуме и медиа пространстве (цифровой среде).

ФОП ДО, стр. пп/	Возраст	Название группы	QR -код

стр. 21- 22 п. <u>18.2</u>	1-2 года	«Солнышко» «Малышок»	
стр. 22- 24 п. <u>18.3</u>	2-3 года	«Солнышко» «Малышок»	
стр. 24-27 п. <u>18.4</u>	3-4 года	«Сказка»	
стр. 27-31 п. <u>18.5</u>	4-5 лет	«Ромашка» (средний возраст)	
стр. 31-36 п. <u>18.6</u>	3-5 лет	«Гномики»	
стр. 36-41 п. <u>18.7</u>	5-7 лет	«Пчёлки» (Старший возраст)	
стр. 41- 42 п. <u>18.8</u>	решение совокупных задач воспитания	все группы	

Направления социально-коммуникативного развития





Выделенные направления (сферы, области)	От 1 года до 2 лет	2-3 года	3-4 года	4-5 лет	5-6 лет	6-7 лет
сфера социальных отношений	Нет выделенных направлений		+	+	+	+
область формирования основ гражданственности и патриотизма			+	+	+	+
сфера трудового воспитания			+	+	+	+

область формирования основ безопасного поведения	+	+	+	+
---	---	---	---	---

Образовательная область «Познавательное развитие» направлено на:

- развитие любознательности, интереса и мотивации к познавательной деятельности;
- освоение сенсорных эталонов и перцептивных (обследовательских) действий, развитие поисковых исследовательских умений, мыслительных операций, воображения и способности к творческому преобразованию объектов познания, становление сознания;
- формирование целостной картины мира, представлений об объектах окружающего мира, их свойствах и отношениях;
- формирование основ экологической культуры, знаний об особенностях и многообразии природы Родного края и различных континентов, о взаимосвязях внутри природных сообществ и роли человека в природе, правилах поведения в природной среде, воспитание гуманного отношения к природе;
- формирование представлений о себе и ближайшем социальном окружении, культурно-исторических событиях, традициях и социокультурных ценностях малой родины и Отечества, многообразии стран и народов мира;
- формирование представлений о количестве, числе, счете, величине, геометрических фигурах, пространстве, времени, математических зависимостях и отношениях этих категорий, овладение логико-математическими способами их познания;
- формирование представлений о цифровых средствах познания окружающего мира, способах их безопасного использования.

ФОП ДО, пп/	Возраст	Название группы	QR -код
стр. 43- 44 п. <u>19.2</u>	1-2 года	«Солнышко» «Малышок»	
стр. 45- 47 п. <u>19.3</u>	2-3 года	«Солнышко» «Малышок»	

стр. 47- 49 п. <u>19.4</u>	3-4 года	«Сказка»	
стр. 49- 51 п. <u>19.5</u>	4-5 лет	«Ромашка» (средний возраст)	
стр. 51- 54 п. <u>19.6</u>	3-5 лет	«Гномики»	
стр. 54- 56 п. <u>19.7</u>	5-7 лет	«Пчёлки» (Старший возраст)	
стр. 56- 57 п. <u>19.8</u>	решение совокупных задач воспитания	все группы	

Направления познавательного развития

Выделенные направления (сферы, области)	От 1 года до 2 лет	2-3 года	3-4 года	4-5 лет	5-6 лет	6-7 лет
Сенсорные эталоны и познавательные действия	+	+	+	+	+	+
Окружающий мир	+	+	+	+	+	+
Природа	+	+	+	+	+	+
Математическое представление		+	+	+	+	+

Образовательная область «Речевое развитие» включает:

- владение речью как средством коммуникации, познания и самовыражения;
- формирование правильного звукопроизношения;
- развитие звуковой и интонационной культуры речи;
- развитие фонематического слуха; обогащение активного и пассивного словарного запаса;

- развитие грамматически правильной и связной речи (диалогической и монологической);
- ознакомление с литературными произведениями различных жанров (фольклор, художественная и познавательная литература), формирование их осмысленного восприятия;
- развитие речевого творчества;
- формирование предпосылок к обучению грамоте.

ФОП ДО, пп/	Возраст	Название группы	QR -код
стр. 58- 60 п. <u>20.2</u>	1-2 года	«Солнышко» «Малышок»	
стр. 60- 62 п. <u>20.3</u>	2-3 года	«Солнышко» «Малышок»	
стр. 62- 65 п. <u>20.4</u>	3-4 года	«Сказка»	
стр. 65- 69 п. <u>20.5</u>	4-5 лет	«Ромашка» (средний возраст)	
стр. 69- 72 п. <u>20.6</u>	3-5 лет	«Гномики»	
стр. 72-76 п. <u>20.7</u>	5-7 лет	«Пчёлки» (Старший возраст)	
стр. 76 п. <u>20.8</u>	решение совокупных задач воспитания	все группы	

Направления речевого развития

Выделенные направления (сферы, области)		От 1 года до 2 лет		2-3 года	3-4 года	4-5 лет	5-6 лет	6-7 лет
		до 1г. 6 м.	от 1г. 6 м.					
развитие и понимание речи		+	+					
развитие активной речи		+	+					
	обогащение			+	+	+	+	+
формировании/ развитие словаря	активизация				+	+	+	+
звуковая культура речи				+	+	+	+	+
грамматический строй речи				+	+	+	+	+
связная речь				+	+	+	+	+
интерес к художественной литературе				+	+	+	+	+
подготовка к обучению грамоте					+	+	+	+

Образовательная область «Художественно-эстетическое развитие» предполагает:

- развитие предпосылок ценностно-смыслового восприятия и понимания мира природы и произведений искусства (словесного, музыкального, изобразительного);
- становление эстетического и эмоционально-нравственного отношения к окружающему миру, воспитание эстетического вкуса;
- формирование элементарных представлений о видах искусства (музыка, живопись, театр, народное искусство и другое);
- формирование художественных умений и навыков в разных видах деятельности (рисовании, лепке, аппликации, художественном конструировании, пении, игре на детских музыкальных инструментах, музыкально-ритмических движениях, словесном творчестве и другое);
- освоение разнообразных средств художественной выразительности в различных видах искусства; реализацию художественно-творческих

способностей ребенка в повседневной жизни и различных видах досуговой деятельности (праздники, развлечения и другое);

- развитие и поддержку самостоятельной творческой деятельности детей (изобразительной, конструктивной, музыкальной, художественно-речевой, театрализованной и другое).

ФОП ДО, пп/	Возраст	Название группы	QR -код
стр. 77- 78 п. <u>21.2</u>	1-2 года	«Солнышко» «Малышок»	
стр. 78- 82 п. <u>21.3</u>	2-3 года	«Солнышко» «Малышок»	
стр. 83- 90 п. <u>21.4</u>	3-4 года	«Сказка»	
стр. 90- 98 п. <u>21.5</u>	4-5 лет	«Ромашка» (средний возраст)	
стр. 99- 109 п. <u>21.6</u>	3-5 лет	«Гномики»	
стр. 109- 121 п. <u>21.7</u>	5-7 лет	«Пчёлки» (Старший возраст)	
стр. 121 п. <u>21.8</u>	решение совокупных задач воспитания	все группы	

Направления художественно-эстетического развития

Выделенные направления (сферы, области)	От 1 года до 2 лет	2-3 года	3-4 года	4-5 лет	5-6 лет	6-7 лет

			до 1г. 6 м.	от 1г. 6 м.					
приобщение к искусству			Нет выделенных направлений		+	+	+	+	+
изобразительная деятельность	рисование	предметное			+	+	+	+	+
		сюжетное						+	+
		декоративное						+	+
	лепка	лепка			+	+	+	+	+
		декоративная						+	+
	аппликация					+	+	+	+
	народное декоративноприкладное искусство						+	+	+
	прикладное творчество							+	+
конструктивная деятельность						+	+	+	+
музыкальная деятельность	слушание		+	+	+	+	+		
	пение		+	+	+	+	+		
	музыкально ритмические движения		+	+	+	+	+		
	песенное творчество			+	+	+	+		
	танцевально - игровое творчество				+	+	+		
	игра на детских музыкальных инструментах			+	+	+	+		
театрализованная деятельность				+	+	+	+	+	
культурно-досуговая деятельность				+	+	+	+	+	

Образовательная область «Физическое развитие» предусматривает:

- приобретение ребенком двигательного опыта в различных видах деятельности детей, развитие психофизических качеств (быстрота, сила, ловкость, выносливость, гибкость), координационных способностей, крупных групп мышц и мелкой моторики;
- формирование опорно-двигательного аппарата, развитие равновесия, глазомера, ориентировки в пространстве;
- овладение основными движениями (метание, ползание, лазанье, ходьба, бег, прыжки);
- обучение общеразвивающим упражнениям, музыкально-ритмическим движениям, подвижным играм, спортивным упражнениям и элементам спортивных игр (баскетбол, футбол, хоккей, бадминтон, настольный теннис, городки, кегли и другое);
- воспитание нравственно-волевых качеств (воля, смелость, выдержка и другое);
 - воспитание интереса к различным видам спорта и чувства гордости за выдающиеся достижения российских спортсменов;
- приобщение к здоровому образу жизни и активному отдыху, формирование представлений о здоровье, способах его сохранения и укрепления, правилах безопасного поведения в разных видах двигательной деятельности, воспитание бережного отношения к своему здоровью и здоровью окружающих.

ФОП ДО, пп/	Возраст	Название группы	QR -код
стр. 123- 124 п. <u>22.2</u>	1-2 года	«Солнышко» «Малышок»	
стр. 124- 126 п. <u>22.3</u>	2-3 года	«Солнышко» «Малышок»	
стр. 126- 130 п. <u>22.4</u>	3-4 года	«Сказка»	

стр. 130- 134 п. <u>22.5</u>	4-5 лет	«Ромашка» (средний возраст)	
стр. 134- 140 п. <u>22.6</u>	3-5 лет	«Гномики»	
стр. 140- 147 п. <u>22.7</u>	5-7 лет	«Пчёлки» (Старший возраст)	
стр. 147- 148 п. <u>22.8</u>	решение совокупных задач воспитания	все группы	

Направления физического развития

Выделенные направления (сферы, области)			От 1 года до 2 лет	2-3 года	3-4 года	4-5 лет	5-6 лет	6-7 лет
основная гимнастика	основные движения	бросание и катание (ловля с 2 лет, метание с 3 лет)	+	+	+	+	+	+
		ползание, лазание	+	+	+	+	+	+
		ходьба	+	+	+	+	+	+
		бег		+	+	+	+	+
		прыжки		+	+	+	+	+
		прыжки со скакалкой					+	+
		упражнения в равновесии	+	+	+	+	+	+
		общеразвивающие упражнения	+	+	+	+	+	+
		ритмическая гимнастика				+	+	+

	строевые упражнения			+	+	+	+
подвижные игры			+	+	+	+	+
спортивные упражнения	ходьба на лыжах			+	+	+	+
спортивные игры	городки					+	+
	элементы баскетбола					+	+
	бадминтон					+	+
	элементы хоккея						+
	элементы настольного тенниса						+
	элементы футбола					+	+
формирование основ здорового образа жизни			+	+	+	+	+
активный отдых	физкультурные досуги (с 4 лет праздники)			+	+	+	+
	дни здоровья (туристические прогулки и экскурсии с 5 лет)			+	+	+	+

Методические пособия, обеспечивающие реализацию содержания представлены в разделе 3.3 Программы «Обеспеченность методическими материалами и средствами обучения и воспитания».

Часть Программы, формируемая участниками образовательных отношений

Описание образовательной деятельности в части Программы, формируемой участниками образовательных отношений, полностью совпадают с обязательной частью Программы.

Методические пособия, обеспечивающие реализацию содержания представлены в разделе 3.3 Программы «Обеспеченность методическими материалами и средствами обучения и воспитания».

2.2. Описание вариативных форм, способов, методов и средств реализации Программы с учетом возрастных и индивидуальных особенностей воспитанников, специфики их образовательных потребностей и интересов

Обязательная часть (п. 23 ФОП ДО) При реализации Программы используются: различные образовательные технологии, в том числе дистанционные образовательные технологии, электронное обучение, исключая образовательные

технологии, которые могут нанести вред здоровью детей. Применение электронного обучения, дистанционных образовательных технологий, а также работа с электронными средствами обучения осуществляется в соответствии с требованиями СП 2.4.3648-20 и СанПиН 1.2.3685-21

В соответствии со Стандартом выделяют следующие виды детской деятельности:

в раннем возрасте (1 год - 3 года)	в дошкольном возрасте (3 года - 8 лет)
1. Ситуативно-деловое общение со взрослым и эмоционально-практическое со сверстниками под руководством взрослого.	1. Общение со взрослым: - ситуативно-деловое, - внеситуативно-познавательное, - внеситуативно-личностное. Общение со сверстниками: - ситуативно-деловое, - внеситуативно- деловое.
2. Двигательная деятельность: - основные движения, - общеразвивающие упражнения, - простые подвижные игры.	2. Двигательная деятельность: - основные виды движений, - общеразвивающие и спортивные упражнения, - подвижные и элементы спортивных игр и другие.
3. Речевая: - понимание речи взрослого, - слушание и понимание стихов, - активная речь.	3. Речевая: - слушание речи взрослого и сверстников, - активная диалогическая и монологическая речь.
4. Музыкальная деятельность: - слушание музыки - исполнительство, - музыкально-ритмические движения.	4. Музыкальная деятельность: - слушание и понимание музыкальных произведений, - пение, - музыкально-ритмические движения, - игра на детских музыкальных инструментах.
5. Предметная деятельность: - орудийно-предметные действия - ест ложкой, пьет из кружки и другое.	-
6. Игровая деятельность: - образительная,	5. Игровая деятельность: - сюжетно-ролевая,

-сюжетно-отобразительная, -игры с дидактическими игрушками.	-театрализованная, -режиссерская, -строительно-конструктивная, - дидактическая, -подвижная и другие.
7.Экспериментирование с материалами и веществами (песок, вода, тесто и другие).	6.Познавательная-исследовательская деятельность и экспериментирование.
8.Изобразительная деятельность (рисование, лепка) и конструирование из мелкого и крупного строительного материала.	7.Изобразительная деятельность (рисование, лепка, аппликация) и конструирование из разных материалов по образцу, условию и замыслу ребёнка.
9.Самообслуживание и элементарные трудовые действия: -убирает игрушки, -подметает веником, -поливает цветы из лейки и другое.	8.Элементарная трудовая деятельность: -самообслуживание, -хозяйственно-бытовой труд, -труд в природе, -ручной труд.
9 видов деятельности	8 видов деятельности

В соответствии с видами деятельности, представленными выше, в ДО существуют различные **формы** реализации Программы, раскрытые в п. 2.3 Программы.

Для достижения задач воспитания в ходе реализации Программы педагоги используют следующие **методы**:

ОРГАНИЗАЦИЯ ОПЫТА ПОВЕДЕНИЯ И ДЕЯТЕЛЬНОСТИ	ОСОЗНАНИЕ ОПЫТА ПОВЕДЕНИЯ И ДЕЯТЕЛЬНОСТИ	МОТИВАЦИЯ ОПЫТА ПОВЕДЕНИЯ И ДЕЯТЕЛЬНОСТИ
-Приучение к положительным формам общественного поведения -Упражнение -Воспитывающие ситуации -Игровые методы	-Рассказ на моральные темы, - Разъяснение норм и правил поведения -Чтение художественной литературы -Этические беседы, обсуждение поступков и жизненных ситуаций -Личный пример	-Поощрение -Методы развития эмоций -Игры -Соревнования -Проектные методы

Традиционные **методы** обучения (словесные, наглядные, практические) дополнены методами, в основу которых положен характер познавательной деятельности детей, согласно п. 23.6.1. ФОП ДО:

Информационно-рецептивный метод	Репродуктивный метод	Исследовательский метод (проектный)	Проблемное изложение	Эвристический метод (частично-поисковый)
при использовании предъявляется информация, организуются действия ребёнка с объектом изучения (распознающее наблюдение, рассматривание картин, демонстрация кино- и диафильмов, просмотр компьютерных презентаций, рассказы педагога или детей, чтение)	предполагает создание условий для воспроизведения представлений и способов деятельности, руководство их выполнением (упражнения на основе образца педагога, беседа, составление рассказов с опорой на предметную или предметно-схематическую модель);	включает составление и предъявление проблемных ситуаций, ситуаций для экспериментирования и опытов (творческие задания, опыты, экспериментирование). Для решения задач воспитания и обучения широко применяется метод проектов. Он способствует развитию у детей исследовательской активности, познавательных интересов, коммуникативных и творческих способностей, навыков сотрудничества и другое. Выполняя совместные проекты, дети получают представления о своих возможностях, умениях, потребностях.	Представляет собой постановку проблемы и раскрытие её решения в процессе организации опытов, наблюдений ;	проблемная задача делится на части - проблемы, в решении которых принимают участие дети (применение представлений в новых условиях);

При реализации Программы педагоги используют различные средства п. 23.7 ФОП ДО:

Демонстрационные: плакаты, альбомы, презентации, ЭОР, компьютерная графика - модели объектов, видео, аудио, анимация и др.;

Раздаточные: счетный материал;

Визуальные: плакаты, альбомы, презентации, ЭОР, компьютерная графика - модели объектов, игрушки, карточки, счетный материал;

Аудийные: аудио книги, музыкальные произведения и т.д.

Аудиовизуальные: мультфильмы, фильмы, презентации со звуковым сопровождением и т.д.

Естественные: природный материал и др.;

Искусственные: игрушки, карточки, счетный материал;

Реальные: игрушки, карточки, счетный материал;

Виртуальные: презентации, ЭОР, компьютерная графика - модели объектов, видео, аудио, анимация и др.;

Для реализации Программы ДО отобраны следующие **способы (технологии, приемы)**:

в раннем возрасте (1 год - 3 года)	в дошкольном возрасте (3 года - 8 лет)
Здоровьесберегающие технологии Игровые технологии Технология активизирующего обучения речи О.А.Белобрыкиной, Технологии формирования сенсорных представлений Утренний и вечерний круг	Здоровьесберегающие технологии Игровые технологии Технологии эффективной социализации Развивающий диалог Утренний и вечерний круг Технология «ТРИЗ» Образовательное событие И т.д.

Формы реализации Программы по количеству участников:

Режимные моменты	Совместная деятельность педагога с детьми	Самостоятельная деятельность детей	Совместная деятельность с семьей
Формы организации детей			
Индивидуальные Подгрупповые Групповые	Индивидуальные Подгрупповые Групповые	Индивидуальные Подгрупповые Групповые	Индивидуальные Подгрупповые

Часть, формируемая участниками образовательных отношений

Вариативные формы, способы, методы и средства реализации части Программы, формируемой участниками образовательных отношений, совпадают с вариативными формами, способами, методами и средствами обязательной части Программы.

2.3. Особенности образовательной деятельности разных видов и культурных практик

Обязательная часть (п. 24 ФООП ДО)

Согласно п. 24.1 ФООП ДО образовательная деятельность в ДОО включает:

- образовательную деятельность, осуществляемую в процессе организации различных видов детской деятельности;
- образовательную деятельность, осуществляемую в ходе режимных процессов;
- самостоятельную деятельность детей;
- взаимодействие с семьями детей по реализации образовательной программы ДО.

Согласно п. 24.2 ФООП ДО образовательная деятельность организуется как совместная деятельность педагога и детей, самостоятельная деятельность детей. В зависимости от решаемых образовательных задач, желаний детей, их образовательных потребностей, педагог выбирает один или несколько **вариантов совместной деятельности**:

- 1) совместная деятельность педагога с ребёнком, где, взаимодействуя с ребёнком, он выполняет функции педагога: обучает ребёнка чему-то новому;
- 2) совместная деятельность ребёнка с педагогом, при которой ребёнок и педагог - равноправные партнеры;
- 3) совместная деятельность группы детей под руководством педагога, который на правах участника деятельности на всех этапах её выполнения (от планирования до завершения) направляет совместную деятельность группы детей;
- 4) совместная деятельность детей со сверстниками без участия педагога, но по его заданию. Педагог в этой ситуации не является участником деятельности, но выступает в роли её организатора, ставящего задачу группе детей, тем самым, актуализируя лидерские ресурсы самих детей;
- 5) самостоятельная, спонтанно возникающая, совместная деятельность детей без всякого участия педагога. Это могут быть самостоятельные игры детей (сюжетно-ролевые, режиссерские, театрализованные, игры с правилами, музыкальные и другое), самостоятельная изобразительная деятельность по выбору детей, самостоятельная познавательно-исследовательская деятельность (опыты, эксперименты и другое).

Все перечисленные варианты совместной деятельности педагога с детьми могут быть реализованы в группе одновременно.

Согласно п.24 ФОП ДО образовательная деятельность включает:

Утренний отрезок времени	Занятие	Прогулка	Вторая половина дня
<ul style="list-style-type: none"> -Игровые ситуации -Индивидуальные игры -Игры небольшими подгруппами -Беседы с детьми по их интересам -Развивающее общение педагога с детьми -Практические, проблемные ситуации -Упражнения -Наблюдения за объектами и явлениями природы, трудом взрослых - Трудовые поручения и дежурства -Индивидуальная работа с детьми в соответствии с задачами разных образовательных областей -Продуктивная деятельность детей по интересам детей -Оздоровительные и закаливающие процедуры - Здоровьесберегающие мероприятия 	<ul style="list-style-type: none"> -Проблемно-обучающие ситуации - Образовательные ситуации -Тематические события -Проектная деятельность -Творческие и исследовательские проекты и т. д. 	<ul style="list-style-type: none"> -Наблюдение за объектами и явлениями природы -Сюжетно-ролевые и конструктивные игры -Элементарная трудовая деятельность детей на участке ДОО - Свободное общение педагога с детьми - Индивидуальная работа -Проведение спортивных праздников -Подвижные игры и спортивные упражнения -Экспериментирование с объектами неживой природы 	<ul style="list-style-type: none"> -Элементарная трудовая деятельность детей, - Проведение зрелищных мероприятий, развлечений, праздников, -Игровые ситуации, индивидуальные игры и игры небольшими подгруппами -Опыты и эксперименты -Практико-ориентированные проекты, коллекционирование -Чтение художественной литературы -Прослушивание аудиозаписей лучших образцов чтения -Рассматривание иллюстраций, просмотр мультфильмов -Слушание и исполнение музыкальных произведений, музыкально-ритмические движения, музыкальные игры и импровизации -Организация и (или) посещение выставок детского творчества, изобразительного искусства, мастерских -Индивидуальная работа по всем видам деятельности и образовательным областям -Работа с родителями (законными представителями)

-Двигательная деятельность			
-----------------------------------	--	--	--

Время проведения занятий, их продолжительность, длительность перерывов, суммарная образовательная нагрузка для детей дошкольного возраста определяются СанПиН 1.2.3685-21.

Содержание и педагогически обоснованную методику проведения занятий педагог выбирает самостоятельно.

Согласно п. 24.18 ФОП ДО в ДО во вторую половину дня организованы следующие культурные практики:

Название Виды	Игровая практика	Продуктивная практика	Познавательная исследовательская практика	Коммуникативная практика	Кратность проведения
«Театр в чемодане»	+	+		+	Еженедельно, по пятницам
«Свободная игра»	+	+	+	+	Ежедневная
«Целевые прогулки»	+		+	+	Один раз в квартал
«Чистый четверг»		+ (Трудовая практика)		+	Один раз в месяц

Чтение художественной литературы дополняет развивающие возможности всех культурных практик.

Организация культурных практик предполагает подгрупповой способ объединения детей.

Часть, формируемая участниками образовательных отношений

Особенности образовательной деятельности разных видов и культурных практик в части Программы, формируемой участниками образовательных отношений, полностью совпадают с обязательной частью Программы.

2.4 . Способы и направления поддержки детской инициативы

Обязательная часть (п. 25 ФОП ДО)

Для поддержки детской инициативы педагоги поощряют свободную самостоятельную деятельность детей, основанную на детских интересах и предпочтениях.

Согласно п. 25.4. ФОП ДО для поддержки детской инициативы педагоги:

1) уделяют внимание развитию детского интереса к окружающему миру, поощряют желание ребёнка получать новые знания и умения, осуществлять деятельностные пробы в соответствии со своими интересами, задавать познавательные вопросы;

2) организуют ситуации, способствующие активизации личного опыта ребёнка в деятельности, побуждающие детей к применению знаний, умений при выборе способов деятельности;

3) расширяют и усложняют в соответствии с возможностями и особенностями развития детей область задач, которые ребёнок способен и желает решить самостоятельно, уделяют внимание таким задачам, которые способствуют активизации у ребёнка творчества, сообразительности, поиска новых подходов;

4) поощряют проявление детской инициативы в течение всего дня пребывания ребёнка в ДОО, используя приемы поддержки, одобрения, похвалы;

5) создают условия для развития произвольности в деятельности, используют игры и упражнения, направленные на тренировку волевых усилий, поддержку готовности и желания ребёнка преодолевать трудности, доводить деятельность до результата;

6) поощряют и поддерживают желание детей получить результат деятельности, обращают внимание на важность стремления к качественному результату, подсказывают ребёнку, проявляющему небрежность и равнодушие к результату, как можно довести дело до конца, какие приемы можно использовать, чтобы проверить качество своего результата;

7) внимательно наблюдают за процессом самостоятельной деятельности детей, в случае необходимости оказывают детям помощь, но стремятся к её дозированию. Если ребёнок испытывает сложности при решении уже знакомой ему задачи, когда изменилась обстановка или иные условия деятельности, то педагоги используют приемы наводящих вопросов, активизируют собственную активность и смекалку ребёнка, намекают, советуют вспомнить, как он действовал в аналогичном случае;

8) поддерживают у детей чувство гордости и радости от успешных самостоятельных действий, подчеркивают рост возможностей и достижений каждого ребёнка, побуждают к проявлению инициативы и творчества через использование приемов похвалы, одобрения, восхищения.

Особенности поддержки детской инициативы и самостоятельности с учетом возрастных особенностей детей (в соотв. с п.25 ФОП ДО):

3-4 года	4-5 лет	5-7 лет
----------	---------	---------

<p>Поощрение познавательной активности детей:</p> <p>-внимание к детским вопросам, -ситуации, побуждающие самостоятельно искать решение, возникающих проблем.</p> <p>При проектировании режима дня уделять внимание организации вариативных активностей детей, для</p>	<p>Освоение детьми системы разнообразных исследовательских действий, приемов простейшего анализа, сравнения, умения наблюдать:</p> <p>- намеренное насыщение проблемными практическими и познавательными ситуациями, в которых детям необходимо самостоятельно применить освоенные приемы.</p> <p>Создание ситуаций, побуждающих детей проявлять инициативу, активность, желание совместно искать верное решение проблемы.</p> <p>Создание ситуаций, в которых дети приобретают опыт дружеского общения,</p>	<p>Создание педагогических условий, которые развивают детскую самостоятельность, инициативу и творчество:</p> <p>- определение для детей все более сложных задач, активизируя их усилия, развивая произвольные умения и волю,</p> <p>- постоянная поддержка желания преодолеть трудности;</p> <p>- поощрение ребёнка за стремление к таким действиям;</p>
<p>участия в разнообразных делах: в играх, в экспериментах, в рисовании, в общении, в творчестве.</p>	<p>совместной деятельности, умений командной работы.</p> <p>У ребёнка всегда есть возможность выбора свободной деятельности, поэтому атрибуты и оборудование для детских видов деятельности достаточно разнообразны и постоянно меняются (смена примерно раз в два месяца).</p>	<p>- нацеливание на поиск новых, творческих решений возникших затруднений.</p>

Согласно п. 25.8 ФОП ДО для поддержки детской инициативы педагоги используют ряд способов и приемов:

1) Не сразу помогают ребёнку, если он испытывает затруднения решения задачи, а побуждают его к самостоятельному решению, подбадривают и поощряют попытки найти решение. В случае необходимости оказания помощи ребёнку, педагоги сначала стремятся к её минимизации: лучше дать совет, задать наводящие вопросы, активизировать имеющийся у ребёнка прошлый опыт.

2) У ребёнка всегда есть возможность самостоятельного решения поставленных задач. При этом педагоги помогают детям искать разные варианты решения одной задачи, поощряют активность детей в поиске, принимают любые предположения детей, связанные с решением задачи, поддерживают инициативу и творческие решения, а также обязательно акцентируют внимание детей на качестве результата, их достижениях, одобряют и хвалят за результат, вызывают у них чувство радости и гордости от успешных самостоятельных, инициативных действий.

3) Особое внимание педагоги уделяют общению с ребёнком в период проявления кризиса семи лет: характерные для ребёнка изменения в поведении и деятельности становятся поводом для смены стиля общения с ребёнком. Педагоги уважают его интересы, стремления, инициативы в познании, активно поддерживают стремление к самостоятельности.

4) Педагоги акцентируют внимание на освоении ребёнком универсальных умений организации своей деятельности и формировании у него основ целеполагания: поставить цель (или принять её от педагога), обдумать способы её достижения, осуществить свой замысел, оценить полученный результат с позиции цели. Задача развития данных умений ставится педагогами в разных видах деятельности. При этом педагоги используют средства, помогающие детям планомерно и самостоятельно осуществлять свой замысел: опорные схемы, наглядные модели, пооперационные карты.

5) Для развития самостоятельности у детей, педагоги создают творческие ситуаций в игровой, музыкальной, изобразительной деятельности и театрализации, в ручном труде, в которых активизируют желание детей самостоятельно определить замысел, способы и формы его воплощения.

6) Педагоги уделяют особое внимание обогащению РППС, обеспечивающей поддержку инициативности ребёнка. В пространстве группы постоянно появляются предметы, побуждающие детей к проявлению интеллектуальной активности (новые игры и материалы, детали незнакомых устройств, сломанные игрушки, нуждающиеся в починке, зашифрованные записи, посылки, письма - схемы, новые таинственные книги и прочее).

Часть, формируемая участниками образовательных отношений

Способы и направления поддержки детской инициативы в части, формируемой участниками образовательных отношений, полностью совпадают с обязательной частью Программы.

2.5. Особенности взаимодействия педагогического коллектива с семьями обучающихся

Обязательная часть (п. 26 ФОП ДО)

Согласно п. 26.1 ФОП ДО, главными целями взаимодействия педагогического коллектива ДО с семьями обучающихся дошкольного возраста являются:

1. Обеспечение психолого-педагогической поддержки семьи и повышение компетентности родителей (законных представителей) в вопросах

образования, охраны и укрепления здоровья детей младенческого, раннего и дошкольного возрастов;

2. Обеспечение единства подходов к воспитанию и обучению детей в условиях ДОО и семьи; повышение воспитательного потенциала семьи.

Согласно п. 26.3 ФОП ДО, достижение этих целей осуществляется через решение основных задач:

- 1) информирование родителей (законных представителей) и общественности относительно целей ДО, общих для всего образовательного пространства Российской Федерации, о мерах господдержки семьям, имеющим детей дошкольного возраста, а также об образовательной программе, реализуемой в ДО;

- 2) просвещение родителей (законных представителей), повышение их правовой, психолого-педагогической компетентности в вопросах охраны и укрепления здоровья, развития и образования детей;

- 3) способствование развитию ответственного и осознанного родительства как базовой основы благополучия семьи;

- 4) построение взаимодействия в форме сотрудничества и установления партнёрских отношений с родителями (законными представителями) детей младенческого, раннего и дошкольного возраста для решения образовательных задач;

- 5) вовлечение родителей (законных представителей) в образовательный процесс.

Согласно п. 26.4 ФОП ДО, построение взаимодействия с родителями (законными представителями) придерживается следующих принципов:

- 1) приоритет семьи в воспитании, обучении и развитии ребёнка: в соответствии с Законом об образовании у родителей (законных представителей) обучающихся не только есть преимущественное право на обучение и воспитание детей, но именно они обязаны заложить основы физического, нравственного и интеллектуального развития личности ребёнка;

- 2) открытость: для родителей (законных представителей) доступна актуальная информация об особенностях пребывания ребёнка в группе; каждому из родителей (законных представителей) предоставлен свободный доступ в ДОО; между педагогами и родителями (законными представителями) обеспечен обмен информацией об особенностях развития ребёнка в ДОО и семье;

- 3) взаимное доверие, уважение и доброжелательность во взаимоотношениях педагогов и родителей (законных представителей): при взаимодействии педагоги придерживаются этики и культурных правил общения, проявляют позитивный настрой на общение и сотрудничество с родителями (законными представителями); этично и разумно используют полученную

информацию как со стороны педагогов, так и со стороны родителей (законных представителей) в интересах детей;

4) индивидуально-дифференцированный подход к каждой семье: при взаимодействии учитываются особенности семейного воспитания, потребности родителей (законных представителей) в отношении образования ребёнка, отношение к педагогу и ДО, проводимым мероприятиям; обеспечена возможность включения родителей (законных представителей) в совместное решение образовательных задач;

5) возрастосообразность: при планировании и осуществлении взаимодействия учитываются особенности и характер отношений ребёнка с родителями (законными представителями), прежде всего, с матерью (преимущественно для детей младенческого и раннего возраста), обусловленные возрастными особенностями развития детей.

Согласно п. 26.5 ФОП ДО, деятельность педагогического коллектива ДОО по построению взаимодействия с родителями (законными представителями) обучающихся осуществляется по нескольким направлениям:

Диагностико-аналитическое	Просветительское	Консультационное
<p>- получение и анализ данных о семье, её запросах в отношении охраны здоровья и развития ребёнка;</p> <p>об уровне психолого-педагогической компетентности родителей (законных представителей); - планирование работы с семьей с учётом результатов проведенного анализа;</p>	<p>Просвещение родителей (законных представителей) по вопросам: -особенностей психофизиологического и психического развития детей младенческого, раннего и дошкольного возрастов; - выбора эффективных методов обучения и воспитания детей определенного возраста;</p>	<p>Консультирование родителей (законных представителей) по вопросам:</p> <p>- их взаимодействия с ребёнком, - преодоления возникающих проблем воспитания и обучения детей, в том числе с ООП в условиях семьи;</p> <p>- особенностей поведения и взаимодействия ребёнка со сверстниками и педагогом;</p>

-согласование воспитательных задач	<ul style="list-style-type: none"> - ознакомление с актуальной информацией о государственной политике в области ДО, включая информирование о мерах господдержки семьям с детьми дошкольного возраста; - информирование об особенностях реализуемой в ДОО образовательной программы; - условиях пребывания ребёнка в группе ДО; - содержании и методах образовательной работы с детьми; 	<ul style="list-style-type: none"> - возникающих проблемных ситуациях; - способам воспитания и построения продуктивного взаимодействия с детьми младенческого, раннего и дошкольного возрастов; - способам организации и участия в детских деятельности, образовательном процессе и т.д.
------------------------------------	--	---

Решение основных задач взаимодействия с родителями по направлениям деятельности реализуются в разных формах (групповых и (или) индивидуальных) посредством различных методов, приемов и способов взаимодействия с родителями (законными представителями):

ЗАДАЧИ Диагностико-аналитическое НАПРАВЛЕНИЯ	направление	Сотрудничество и просмотры занятий и установления других видов партнёрских отношений деятельности детей.
--	-------------	--

Информирование опросы, родителей социологические	срезы, индивидуальные	Просветительское и консультационное направление
Просвещение родителей педагогические	блокноты, «почтовый ящик», беседы с родителями (законными	групповые родительские собрания, конференции, круглые столы, семинары-практикумы, тренинги и ролевые игры, консультации, педагогические гостиные, родительские клубы и другое;
Ответственное и предпредставителей осознанное	(законными представителями); дни (недели) открытых	информационные проспекты, стенды, ширмы, папки-передвижки для родителей (законных представителей); журналы и газеты, издаваемые ДОО для родителей (законных представителей), педагогические библиотеки для родителей
родительство дверей,	открытые	

(законных представителей); сайты ДО и выставки детских работ, совместных работ социальные группы в сети Интернет; родителей (законных представителей) и медиарепортажи и интервью; фотографии, детей. Включают также и досуговую

		форму - совместные праздники и вечера, семейные спортивные и тематические мероприятия, тематические досуги, знакомство с семейными традициями.
--	--	--

Часть, формируемая участниками образовательных отношений

Особенности взаимодействия педагогического коллектива с семьями воспитанников в части Программы, формируемой участниками образовательных отношений, полностью совпадают с обязательной частью Программы.

2.6. Описание образовательной деятельности по профессиональной коррекции (направления и задачи коррекционно-развивающей работы (далее – КРР))

Обязательная часть (п. 27, 28 ФОП ДО)

В МОУ «СОШ «Лесновский ЦО» функционируют 2 группы комбинированной направленности для детей с ОВЗ.

В ДО функционирует ППк в состав, которого входят специалисты: учитель-логопед, учитель-дефектолог, педагог – психолог, методист, заместитель директора по дошкольному образованию МОУ «СОШ «Лесновский ЦО». Председателем ППк является заместитель директора по дошкольному образованию МОУ «СОШ «Лесновский ЦО».

Детям в целях обеспечения своевременной помощи детям, нуждающимся в коррекции речевых или иных нарушений в развитии по запросам родителей (законных представителей) ребенка, они направляются на обследование в ТПМПК для прохождения психолого-медико-педагогической диагностики (обследования) с целью определения образовательного маршрута.

Согласно заключению комплексного ТПМПК обследования, если родителям воспитанников рекомендовано посещение детьми образовательных организаций, реализующих адаптированные образовательные программы дошкольного образования в сопровождении узкими специалистами (учитель-логопед, педагог-психолог, учитель-дефектолог) соответствующего профиля, МОУ «СОШ «Лесновский ЦО» по заявлению родителя (законного представителя) осуществляет перевод ребенка в группу комбинированной направленности согласно рекомендациям ТПМПК.

На момент утверждения программы в МОУ «СОШ «Лесновский ЦО», дети ОВЗ посещают группы комбинированных направленностей для детей с ОВЗ.

КРР и (или) инклюзивное образование в ДО направлено на обеспечение коррекции нарушений развития у следующих категорий детей: 1) нормотипичные дети с нормативным кризисом развития; 2) обучающиеся с ООП:

-с ОВЗ, получившие статус в порядке, установленном законодательством Российской Федерации;

-обучающиеся по индивидуальному учебному плану (учебному расписанию) на основании медицинского заключения (дети, находящиеся под диспансерным наблюдением, в том числе часто болеющие дети);

-часто болеющие дети характеризуются повышенной заболеваемостью острыми респираторными инфекциями, которые не связаны с врожденными и наследственными состояниями, приводящими к большому количеству пропусков ребёнком в посещении ДО;

-обучающиеся, испытывающие трудности в освоении образовательных программ, развитии, социальной адаптации;

-одаренные обучающиеся;

3) дети и (или) семьи, находящиеся в трудной жизненной ситуации, признанные таковыми в нормативно установленном порядке;

4) дети и (или) семьи, находящиеся в социально опасном положении (безнадзорные, беспризорные, склонные к бродяжничеству), признанные таковыми в нормативно установленном порядке;

5) обучающиеся «группы риска»: проявляющие комплекс выраженных факторов риска негативных проявлений (импульсивность, агрессивность, неустойчивая или крайне низкая (завышенная) самооценка, завышенный уровень притязаний).

КРР объединяет комплекс мер по психолого-педагогическому сопровождению обучающихся, включающий психолого-педагогическое обследование, проведение индивидуальных и групповых коррекционно-развивающих занятий, а также мониторинг динамики их развития.

КРР в ДО осуществляют педагоги, педагог-психолог, учитель-дефектолог, учитель- логопед, музыкальный руководитель, инструктор по физической культуре.

Задачи КРР на уровне ДО полностью соответствуют п.27.4 ФОП ДО.

КРР организуется:

- по обоснованному запросу педагогов и родителей (законных представителей);

- на основании результатов психологической диагностики; - на основании рекомендаций ППк.

КРР ДО осуществляется в ходе всего образовательного процесса, во всех видах и формах деятельности, как в совместной деятельности детей в условиях дошкольной группы, так и в форме коррекционно-развивающих групповых (индивидуальных) занятий. Строится дифференцированно, в зависимости от имеющихся у обучающихся дисфункций и особенностей развития, и предусматривает индивидуализацию психолого-педагогического сопровождения. КРР реализуется в форме групповых и (или) индивидуальных коррекционно-развивающих занятий. Содержание КРР для каждого обучающегося определяется с учётом его ООП на основе рекомендаций ППк ДО. Содержание КРР (в соответствии с п.28 ФОП ДО):

Диагностическая работа	Коррекционно-развивающая работа	Консультативная работа
1.Своевременное выявление детей, нуждающихся в психолого-педагогическом сопровождении;	1.Выбор оптимальных коррекционно-развивающих программ (методик) психолого-педагогического сопровождения в соответствии с его ООП;	1.Разработка рекомендаций по основным направлениям работы с детьми с трудностями в обучении и социализации;
2.Комплексный сбор сведений об обучающемся;	2.Организация, разработка и проведение специалистами индивидуальных и групповых коррекционно-развивающих занятий;	2.Консультирование специалистами педагогов по выбору индивидуально ориентированных методов и приемов работы с обучающимся;
3.Изучение уровня общего развития обучающихся, возможностей вербальной и невербальной коммуникации со сверстниками и взрослыми;	3.Создание насыщенной РППС для разных видов деятельности;	3.Консультативная помощь семье в вопросах выбора оптимальной стратегии воспитания и приемов КРР с ребёнком.
4.Изучение уровня адаптации и адаптивных возможностей ребенка;	4.Формирование инклюзивной образовательной среды.	Информационно-просветительская работа
5.Мониторинг развития детей и предупреждение возникновения психолого- педагогических		

<p>проблем в их развитии;</p> <p>6. Всестороннее психолого-педагогическое изучение личности ребёнка;</p> <p>7. Системный контроль специалистов за уровнем и динамикой развития ребёнка, за созданием необходимых условий, соответствующих его особым образовательным потребностям.</p>		<p>1. Различные формы просветительской деятельности;</p> <p>2. Проведение тематических выступлений, онлайн-консультаций для педагогов и родителей (законных представителей).</p>
--	--	--

В ДО определяются следующие задачи КРР:

Нормо-типичные дети с нормативным кризисом развития	Обучающиеся с ООП:					
	Дети с большим количеством пропусков в посещении ДО	Дети, испытывающие трудности в освоении образовательных программ, развитии, социальной адаптации	Одаренные дети	Дети и (или) семьи в трудной жизненной ситуации	Дети и (или) семьи в социально опасном положении	Дети «группы риска»

<p>Диагностика: Определение уровня актуального и зоны ближайшего развития обучающегося, выявление его резервных возможностей</p> <p>KPP: Коррекция и развитие высших психических функций.</p>	<p>Диагностика: Изучение индивидуальных образовательных и социально-коммуникативных потребностей</p> <p>KPP: Развитие коммуникативных способностей, социального и эмоционального интеллекта, формирование коммуникативной компетентности.</p>	<p>Диагностика: -Ранняя диагностика отклонений в развитии и анализ причин трудностей социальной адаптации; -Выявление детей мигрантов, дифференциальная диагностика и оценка этнокультурной природы имеющихся трудностей</p> <p>KPP: Коррекция и развитие психомоторной сферы,</p>	<p>Диагностика -Изучение направленности детской одаренности, - Изучение, констатацию в развитии ребёнка его интересов и склонностей, одаренности.</p> <p>KPP: Создание условий для развития, обучения и воспитания детей с ярко выраженной познавательной направленностью, высоким уровнем умственного развития или</p>	<p>Диагностика: -Изучение социальной ситуации развития и условий семейного воспитания ребёнка; -Выявление и изучение неблагоприятных факторов социальной среды и рисков образовательной среды</p> <p>KPP: -Оказание поддержки ребёнку в случаях неблагоприятных условий жизни, психотравмирующих обстоятельствах; -Преодоление педагогической запущенности,</p>	<p>Диагностика: Изучение развития эмоционально-волевой сферы и личностных особенностей обучающихся</p> <p>KPP: Развитие эмоционально-волевой и личностной сферы ребенка и психологическ</p>
---	---	--	---	---	---

		<p>координации и регуляции движений.</p>	<p>и иной направленностью одаренности.</p>	<p>-Стремление устранить неадекватные методы воспитания в семье во взаимодействии родителей (законных представителей) с детьми; -Помощь в устранении психотравмирующих ситуаций в жизни ребёнка.</p>	<p>ую коррекцию его поведения.</p>
--	--	--	--	--	------------------------------------

Направленность КРР в зависимости от особенностей образовательных потребностей обучающихся:

<p>ЧАСТО БОЛЕЮЩИЕ ДЕТИ (28.6 ФОП ДО)</p>	<ul style="list-style-type: none"> • коррекция (развитие) коммуникативной, личностной, эмоционально-волевой сфер, познавательных процессов; • снижение тревожности; • помощь в разрешении поведенческих проблем; • создание условий для успешной социализации;
<p>ОДАРЕННЫЕ ДЕТИ (п.28.7 ФОП ДО)</p>	<ul style="list-style-type: none"> • определение вида одаренности • вовлечение родителей (законных представителей) в образовательный процесс • создание атмосферы, поощряющей проявление индивидуальности • формирование коммуникативных навыков • обогащение РППС
<p>БИЛИНГВЫ, ДЕТИ МИГРАНТОВ (п.28.8 ФОП ДО)</p>	<ul style="list-style-type: none"> • развитие коммуникативных навыков • формирование уверенного поведения и социальной успешности • коррекцию деструктивных эмоциональных состояний
<p>ДЕТИ "ГРУППЫ РИСКА" (п.28.9 ФОП ДО)</p>	<ul style="list-style-type: none"> • помощь в решении поведенческих проблем; • формирование адекватных, социально-приемлемых способов поведения; • развитие рефлексивных способностей • совершенствование способов саморегуляции

В соответствии с п. 28.5 ФОП ДО, реализация КРР с обучающимися с ОВЗ и детьми-инвалидами согласно нозологическим группам осуществляется в соответствии с Федеральной адаптированной образовательной программой дошкольного образования и предусматривает предупреждение вторичных биологических и социальных отклонений в развитии, затрудняющих образование и социализацию обучающихся, коррекцию нарушений психического и физического развития средствами коррекционной педагогики, специальной психологии и медицины; формирование у обучающихся механизмов компенсации дефицитарных функций, не поддающихся коррекции, в том числе с использованием ассистивных технологий

В том случае, если ребенок (дети) с ОВЗ посещает группу общеразвивающей или комбинированной направленности, в группе реализуется данная Программа, а для ребенка (детей) с ОВЗ разрабатывается индивидуальная адаптированная образовательная программа (далее – АОП).

При составлении АОП педагоги ДО ориентируются на:

- формирование личности ребенка с использованием адекватных возрасту и физическому и (или) психическому состоянию методов обучения и воспитания;
- создание оптимальных условий совместного обучения обучающихся с ОВЗ и здоровых обучающихся с использованием адекватных вспомогательных средств и педагогических приемов, организацией совместных форм работы воспитателей, педагогов-психологов, учителей-логопедов, учителей-дефектологов;
- личностно-ориентированный подход к организации всех видов детской деятельности и целенаправленное формирование ориентации в текущей ситуации, принятие решения, формирование образа результата действия, планирование, реализацию программы действий, оценку и осмысление результатов действия.

В АОП определяется оптимальное для ребенка с ОВЗ соотношение форм и видов деятельности, индивидуализированный объем и глубина содержания, специальные психолого-педагогические технологии, учебно-методические материалы и технические средства.

АОП обсуждается и реализуется с участием родителей (законных представителей). В ее содержание, в зависимости от психофизического развития и возможностей ребенка, структуры и тяжести недостатков развития, интегрируются необходимые модули коррекционных программ, комплексов методических рекомендаций по проведению коррекционно-развивающей и воспитательно-образовательной работ. Структура АОП определяется ППк ДО.

Реализация индивидуальной АОП ребенка с ОВЗ в группе общеразвивающей или комбинированной направленности реализуется с учетом:

- особенностей и содержания взаимодействия с родителями (законными представителями) на каждом этапе включения;
- особенностей и содержания взаимодействия между сотрудниками ДОО;
- вариативности, технологий выбора форм и методов подготовки ребенка с ОВЗ к включению в среду нормативно развивающихся детей;
- критериев готовности ребенка с ОВЗ продвижению по этапам инклюзивного процесса;
- организации условий для максимального развития и эффективной адаптации ребенка с ОВЗ в инклюзивной группе.

Часть, формируемая участниками образовательных отношений

Направления и задачи коррекционно-развивающей работы (далее – КРР) в части Программы, формируемой участниками образовательных отношений, полностью совпадают с обязательной частью Программы.

2.7. Иные характеристики содержания Программы

В развитии познавательных интересов детей хорошим подспорьем является оснащение интерактивным оборудованием: интерактивные панели, интерактивный пол, интерактивный стол; наличием и функционирование музыкальной площадки и метеоплощадки.

В деятельности ДОО осуществляется проектная деятельность, с помощью которой происходит формирование субъектной позиции у ребёнка, раскрывается его индивидуальность, реализуются интересы и потребности, что в свою очередь способствует личностному развитию ребёнка.

Муниципальное общеобразовательное учреждение
«Средняя общеобразовательная школа
«Лесновский центр образования
имени Героя Советского Союза Н.А. Боброва»
дошкольное отделение

Принята

педагогическим советом
МОУ «СОШ «Лесновский ЦО»
Протокол №1 от 31.08.2023

Утверждена

приказом директора
МОУ «СОШ «Лесновский ЦО»
от 31.08.2023 № 264

Документ составлен с учётом мнения
Управляющего Совета
Протокол от 28.08.2023 года

Рабочая программа воспитания

2.8. Рабочая программа воспитания (далее – РПВ)

ЦЕЛЕВОЙ РАЗДЕЛ РПВ

Обязательная часть

Согласно п. 29.2 ФОП ДО, общая **цель** воспитания в ДО - личностное развитие каждого ребёнка с учётом его индивидуальности и создание условий для позитивной социализации детей на основе традиционных ценностей российского общества, что предполагает:

- 1) формирование первоначальных представлений о традиционных ценностях российского народа, социально приемлемых нормах и правилах поведения;
- 2) формирование ценностного отношения к окружающему миру (природному и социокультурному), другим людям, самому себе;
- 3) становление первичного опыта деятельности и поведения в соответствии с традиционными ценностями, принятыми в обществе нормами и правилами.

Задачами воспитания в ДО являются:

- 1) содействие развитию личности, основанному на принятых в обществе представлениях о добре и зле, должном и недопустимом;
- 2) способствование становлению нравственности, основанной на духовных отечественных традициях, внутренней установке личности поступать согласно своей совести;
- 3) создание условия для развития и реализации личностного потенциала ребёнка, его готовности к творческому самовыражению и саморазвитию, самовоспитанию; 4) осуществление поддержки позитивной социализации ребёнка посредством проектирования и принятия уклада, воспитывающей среды, создания воспитывающих общностей.

Часть, формируемая участниками образовательных отношений

Цель: Формирование правильной речевой культуры русского языка

В РПВ выделены следующие направления воспитания:

ПАТРИОТИЧЕСКОЕ НАПРАВЛЕНИЕ ВОСПИТАНИЯ	
ЦЕЛЬ	ЦЕННОСТИ

Содействовать формированию у ребёнка личностной позиции наследника традиций и культуры, защитника Отечества и творца (созидателя), ответственного за будущее своей страны.	Родина и природа
СОДЕРЖАНИЕ	
<p>Патриотическое направление воспитания базируется на идее патриотизма как нравственного чувства, которое вырастает из культуры человеческого бытия, особенностей образа жизни и её уклада, народных и семейных традиций.</p> <p>Работа по патриотическому воспитанию предполагает: формирование «патриотизма наследника», испытывающего чувство гордости за наследие своих предков (предполагает приобщение детей к истории, культуре и традициям нашего народа: отношение к труду, семье, стране и вере); «патриотизма защитника», стремящегося сохранить это наследие (предполагает развитие у детей готовности преодолевать трудности ради своей семьи, малой родины); «патриотизма созидателя и творца», устремленного в будущее, уверенного в благополучии и процветании своей Родины (предполагает конкретные каждодневные дела, направленные, например, на поддержание чистоты и порядка, опрятности и аккуратности, а в дальнейшем - на развитие всего своего населенного пункта, района, края, Отчизны в целом).</p>	
<p><u>Часть, формируемая участниками образовательных отношений</u></p> <p>Особое место в патриотическом и речевом развитии ребёнка занимает использование пословиц и поговорок, которые являются жанрами устного народного творчества. Именно пословицы и поговорки точно отражают все стороны жизни и быта людей, как в настоящее время, так и в прошлом. Устное народное творчество расширяет кругозор детей, учит познавать народное творчество своей страны, развивает интерес к слову.</p>	

ДУХОВНО-НРАВСТВЕННОЕ НАПРАВЛЕНИЕ ВОСПИТАНИЯ	
ЦЕЛЬ	ЦЕННОСТИ
Формирование способности к духовному развитию, нравственному самосовершенствованию, индивидуально-ответственному поведению.	Жизнь, милосердие, добро
СОДЕРЖАНИЕ	
<p>Духовно-нравственное воспитание направлено на развитие ценностно- смысловой сферы дошкольников на основе творческого взаимодействия в детско- взрослой общности, содержанием которого является освоение социокультурного опыта в его культурно- историческом и личностном аспектах.</p>	
<p><u>Часть, формируемая участниками образовательных отношений</u></p> <p>Для речевого развития так же приобщаю детей к культуре чтения художественной литературы. Одним из важнейших средств является художественное слово русского народа и талантливых русских авторов. У каждого народа свои сказки, и все они передают от поколения к поколению основные нравственные ценности: добро, дружбу, взаимопомощь, трудолюбие.</p>	

СОЦИАЛЬНОЕ НАПРАВЛЕНИЕ ВОСПИТАНИЯ	
ЦЕЛЬ	ЦЕННОСТИ
Формирование ценностного отношения детей к семье, другому человеку, развитие дружелюбия, умения находить общий язык с другими людьми.	Семья, дружба, и человек сотрудничество
СОДЕРЖАНИЕ	
<p>Важной составляющей социального воспитания является освоение ребёнком моральных ценностей, формирование у него нравственных качеств и идеалов, способности жить в соответствии с моральными принципами и нормами и воплощать их в своем поведении. Культура поведения в своей основе имеет глубоко социальное нравственное чувство - уважение к человеку, к законам человеческого общества. Конкретные представления о культуре поведения усваиваются ребёнком вместе с опытом поведения, с накоплением нравственных представлений, формированием навыка культурного поведения.</p>	
<p><u>Часть, формируемая участниками образовательных отношений</u></p> <p>Овладение коммуникативной грамотностью начинается с раннего детства и связано с освоением ребенком различных социальных ролей, что предполагает формирование умения выбирать соответствующую той или иной роли модель поведения, принятым в социуме образом реагировать на действия окружающих людей, понимать мотивы их поведения и находить оптимальные способы общения и взаимодействия. Дети в дошкольном возрасте приобретают разнообразный социальный опыт и учатся конструктивному общению, осваивают приемы речевого этикета, такие как приветствие и прощание, приглашение и просьба, разговор по телефону и пр.</p>	

ПОЗНАВАТЕЛЬНОЕ НАПРАВЛЕНИЕ ВОСПИТАНИЯ	
ЦЕЛЬ	ЦЕННОСТИ
Формирование ценности познания.	Познание
СОДЕРЖАНИЕ	
<p>Познавательное и духовно-нравственное воспитание должны осуществляться в содержательном единстве, так как знания наук и незнание добра ограничивает и деформирует личностное развитие ребёнка.</p> <p>Значимым является воспитание у ребёнка стремления к истине, становление целостной картины мира, в которой интегрировано ценностное, эмоционально окрашенное отношение к миру, людям, природе, деятельности человека.</p>	

Часть, формируемая участниками образовательных отношений

Развитие познавательно-речевой деятельности является одним из важнейших разделов дошкольной педагогики и направлен он на умственное развитие ребенка.

Одним из самых действенных средств **познавательно-речевого развития дошкольников является игра**. И если во время организованной образовательной деятельности ребёнок получает знания, то во время игры он имеет возможность отразить знания об окружающем мире, поделиться с этими знаниями с товарищами, найти единомышленников по интересам. Отдельные виды игр по-разному действуют на **познавательно-речевое развитие**.

Сюжетно-ролевые игры расширяют представления об окружающем мире, способствуют **развитию речевого диалога**.

Строительно-конструктивные развивают конструктивные способности, расширяют знания о геометрических формах и пространственных отношениях.

Дидактические игры занимают особенно важное место в этой работе, поскольку, обязательным элементом в них является познавательное содержание и умственные задачи. Многократно участвуя в игре, ребёнок прочно осваивает знания, которыми он оперирует. А, решая умственную задачу в игре, ребёнок научится запоминать, воспроизводить, классифицировать предметы и явления по общим признакам.

Игры-эксперименты - особая группа игр, которые очень эффективны в решении познавательно-речевых задач, а так же интересны и увлекательны для старших

дошкольников, т. к. при этом они имеют возможность научиться видеть проблему, решать её, анализировать и сопоставлять факты, делать выводы, и добиваться результата.

ФИЗИЧЕСКОЕ И ОЗДОРОВИТЕЛЬНОЕ НАПРАВЛЕНИЕ ВОСПИТАНИЯ

ЦЕЛЬ	ЦЕННОСТИ
Формирование ценностного отношения детей к здоровому образу жизни, овладение элементарными гигиеническими навыками и правилами безопасности.	Жизнь и здоровье
СОДЕРЖАНИЕ	
Физическое и оздоровительное направление воспитания основано на идее охраны и укрепления здоровья детей, становления осознанного отношения к жизни как основоположной ценности и здоровью как совокупности физического, духовного и социального благополучия человека.	

Часть, формируемая участниками образовательных отношений

Известно, что дошкольный возраст – это сензитивный период для развития всех сторон речи. Пойдем путём оптимизации соотношения двигательной и интеллектуальной деятельности дошкольников – т. е. путем интеграции физкультурно-оздоровительной и речевой деятельности детей. В основу, которой положен метод фонетической ритмики.

Фонетическая ритмика – это система двигательных упражнений, в которых различные движения (корпуса, головы, рук, ног) сочетаются с произнесением специального речевого материала.

Так как речь сопровождает детей по всюду, а соответственно и **развивать** ее можно в любое время дня и в любом виде **деятельности**

ТРУДОВОЕ НАПРАВЛЕНИЕ ВОСПИТАНИЯ

ЦЕЛЬ	ЦЕННОСТИ
Формирование ценностного отношения детей к труду, трудолюбию и приобщение ребёнка к труду.	Труд
СОДЕРЖАНИЕ	
Трудовое направление воспитания направлено на формирование и поддержку привычки к трудовому усилию , к доступному напряжению физических, умственных и нравственных сил для решения трудовой задачи; стремление приносить пользу людям. Повседневный труд постепенно приводит детей к осознанию нравственной стороны труда . Самостоятельность в выполнении трудовых поручений способствует формированию ответственности за свои действия .	
<u>Часть, формируемая участниками образовательных отношений</u>	
В процессе трудовой деятельности, наблюдений за трудом взрослых, бесед можно формировать грамматический строй речи детей. В совместной деятельности обогащается социальный опыт детей, происходит общение детей между собой, таким образом, развивается диалогическая речь.	

ЭСТЕТИЧЕСКОЕ НАПРАВЛЕНИЕ ВОСПИТАНИЯ

ЦЕЛЬ	ЦЕННОСТИ
Способствовать становлению у ребёнка ценностного отношения к красоте.	Культура, красота
СОДЕРЖАНИЕ	

Эстетическое воспитание направлено на воспитание **любви к прекрасному** в окружающей обстановке, в природе, в искусстве, в отношениях, развитие у детей желания и умения творить. Эстетическое воспитание через обогащение чувственного опыта и развитие эмоциональной сферы личности влияет на становление нравственной и духовной составляющих внутреннего мира ребёнка. Искусство делает ребёнка отзывчивее, добрее, обогащает его духовный мир, способствует воспитанию воображения, чувств. Красивая и удобная обстановка, чистота помещения, опрятный вид детей и взрослых содействуют **воспитанию художественного вкуса.**

Часть, формируемая участниками образовательных отношений

Воспринимая красоту окружающей действительности, красоту искусства, ребенок постигает и укрепляет в собственном сознании общественные идеалы, облагораживает себя, свои взаимоотношения с людьми, в том числе в общении. Эстетическое чувство - одно из важнейших чувств человека, отражающее его духовную потребность в прекрасном и характеризующее человека как личность

Согласно пп. 29.2.3.1., 29.2.3.2. ФОП ДО выделяются следующие целевые ориентиры воспитания:

Целевые ориентиры воспитания детей раннего возраста (к трем годам).

Направление воспитания	Ценности	Целевые ориентиры
Патриотическое	Родина, природа	Проявляющий привязанность к близким людям, бережное отношение к живому
Духовно нравственное	Жизнь, милосердие, добро	Способный понять и принять, что такое «хорошо» и «плохо». Проявляющий сочувствие, доброту.
Социальное	Человек, семья, дружба, сотрудничество	Испытывающий чувство удовольствия в случае одобрения и чувство огорчения в случае неодобрения со стороны взрослых. Проявляющий интерес к другим детям и способный бесконфликтно играть рядом с ними. Проявляющий позицию «Я сам!». Способный к самостоятельным (свободным) активным действиям в общении.
Познавательное	Познание	Проявляющий интерес к окружающему миру. Любознательный, активный в поведении и деятельности.
Физическое и оздоровительное	Здоровье, жизнь	Понимающий ценность жизни и здоровья, владеющий основными способами укрепления здоровья - физическая культура, закаливание, утренняя гимнастика, личная гигиена, безопасное поведение и другое; стремящийся к сбережению и
Направление воспитания	Ценности	Целевые ориентиры

		<p>укреплению собственного здоровья и здоровья окружающих.</p> <p>Проявляющий интерес к физическим упражнениям и подвижным играм, стремление к личной и командной победе, нравственные и волевые качества.</p>
Трудовое	Труд	<p>Поддерживающий элементарный порядок в окружающей обстановке.</p> <p>Стремящийся помогать старшим в доступных трудовых действиях. Стремящийся к результативности, самостоятельности, ответственности в самообслуживании, в быту, в игровой и других видах деятельности (конструирование, лепка, художественный труд, детский дизайн и другое).</p>
Эстетическое	Культура и красота	<p>Проявляющий эмоциональную отзывчивость на красоту в окружающем мире и искусстве. Способный к творческой деятельности (изобразительной, декоративно-оформительской, музыкальной, словесно-речевой, театрализованной и другое).</p>

Целевые ориентиры воспитания детей на этапе завершения освоения программы

Направление воспитания	Ценности	Целевые ориентиры
Патриотическое	Родина, природа	Любящий свою малую родину и имеющий представление о своей стране - России, испытывающий чувство привязанности к родному дому, семье, близким людям.
Духовно нравственное	Жизнь, милосердие, добро	<p>Различающий основные проявления добра и зла, принимающий и уважающий традиционные ценности, ценности семьи и общества, правдивый, искренний, способный к сочувствию и заботе, к нравственному поступку.</p> <p>Способный не оставаться равнодушным к чужому горю, проявлять заботу;</p> <p>Самостоятельно различающий основные отрицательные и положительные человеческие качества, иногда прибегая к помощи взрослого в ситуациях морального выбора.</p>

Социальное	Человек, семья, дружба, сотрудничество	Проявляющий ответственность за свои действия и поведение; принимающий и уважающий различия между людьми. Владеющий основами речевой культуры. Дружелюбный и доброжелательный, умеющий слушать и слышать собеседника, способный взаимодействовать со взрослыми и сверстниками на основе общих интересов и дел.
Познавательное	Познание	Любознательный, наблюдательный, испытывающий потребность в самовыражении, в том числе творческом. Проявляющий активность,
Направление воспитания	Ценности	Целевые ориентиры
		самостоятельность, инициативу в познавательной, игровой, коммуникативной и продуктивных видах деятельности и в самообслуживании. Обладающий первичной картиной мира на основе традиционных ценностей.
Физическое и оздоровительное	Здоровье, жизнь	Понимающий ценность жизни, владеющий основными способами укрепления здоровья - занятия физической культурой, закаливание, утренняя гимнастика, соблюдение личной гигиены и безопасного поведения и другое; стремящийся к сбережению и укреплению собственного здоровья и здоровья окружающих. Проявляющий интерес к физическим упражнениям и подвижным играм, стремление к личной и командной победе, нравственные и волевые качества. Демонстрирующий потребность в двигательной деятельности. Имеющий представление о некоторых видах спорта и активного отдыха.
Трудовое	Труд	Понимающий ценность труда в семье и в обществе на основе уважения к людям труда, результатам их деятельности. Проявляющий трудолюбие при выполнении поручений и в самостоятельной деятельности.
Эстетическое	Культура и красота	Способный воспринимать и чувствовать прекрасное в быту, природе, поступках, искусстве. Стремящийся к отображению прекрасного в продуктивных видах деятельности.
Целевые ориентиры представляют собой социально-нормативные возрастные характеристики возможных достижений ребенка и выступают основаниями преемственности дошкольного и начального общего школьного образования.		

СОДЕРЖАТЕЛЬНЫЙ РАЗДЕЛ РПВ

Уклад ДО:

Цель и смысл деятельности ДО, её миссия	<p>Цель и смысл деятельности ДО - педагогическое сопровождение личностного развития, национально-гражданской идентификации, социализации и самоопределения ребенка.</p> <p>Миссия ДО - сплочение, укрепление социальной солидарности, повышении доверия ребенка к жизни, согражданам, обществу, настоящему и будущему малой родины, своего региона, Российской Федерации.</p>
Принципы жизни и воспитания в ДО	<p>- Принцип гуманизма: приоритет жизни и здоровья человека, прав и свобод личности, свободного развития личности; воспитание взаимоуважения, трудолюбия, гражданственности, патриотизма, ответственности, правовой культуры, бережного отношения к природе и окружающей среде, рационального природопользования;</p>

	<ul style="list-style-type: none"> - Принцип ценностного единства и совместности: единство ценностей и смыслов воспитания, разделяемых всеми участниками образовательных отношений, содействие, сотворчество и сопереживание, взаимопонимание и взаимное уважение; - Принцип общего культурного образования: Воспитание основывается на культуре и традициях России, включая культурные особенности региона; - Принцип следования нравственному примеру: пример как метод воспитания позволяет расширить нравственный опыт ребенка, побудить его к открытому внутреннему диалогу, пробудить в нем нравственную рефлексию, обеспечить возможность выбора при построении собственной системы ценностных отношений, продемонстрировать ребенку реальную возможность следования идеалу в жизни; - Принцип безопасной жизнедеятельности: защищенность важных интересов личности от внутренних и внешних угроз, воспитание через призму безопасности и безопасного поведения; - Принцип совместной деятельности ребенка и взрослого: значимость совместной деятельности взрослого и ребенка на основе приобщения к культурным ценностям и их освоения; - Принцип инклюзивности: организация образовательного процесса, при котором все дети, независимо от их физических, психических, интеллектуальных, культурно-этнических, языковых и
--	---

	<p>иных особенностей, включены в общую систему образования.</p> <p>Данные принципы реализуются в укладе ДО.</p>
<p>Образ ДО, её особенности, символика, внешний имидж</p>	<p>Флаг МОУ «СОШ «Лесновский ЦО»</p> <p>Флаг представляет собой полотнище цвета охры с изображением в верхнем углу , у древка, контура книги белого цвета- символом знаний и названием школы : Лесновский центр образования.</p> <p>А продолжением книги является дерево ель символ единения с природой и указывающий на название школы.</p> <p>На фоне ели – белый голубь – символ мира. На его фоне видна птица, сложенная из ленты, расцветка которой (оранжево – чёрные горизонтальные полосы) символизируют патриотическую направленность работы - сохранение и изучение истории России</p> <p>Цвет полотнища флага взят по аналогии с цветом флага Всеволожского района, так как школа входит в МО «Всеволожский муниципальный район», следовательно, флаг является частицей флага района</p>

Отношение к воспитанникам, их родителям (законным представителям), сотрудникам и партнерам ДО	Воспитатель по отношению к воспитанникам, их родителям, сотрудникам и партнерам соблюдает кодекс нормы профессиональной этики и поведения:
---	--

	<ul style="list-style-type: none"> • всегда выходит навстречу и приветствует родителей и детей первым; • улыбка – всегда обязательная часть приветствия; • педагог описывает события и ситуации, но не даёт им оценки; • педагог не обвиняет родителей и не возлагает на них ответственность за поведение детей в детском саду; • тон общения ровный и дружелюбный, исключается повышение голоса; • уважительное отношение к личности воспитанника; • умение заинтересованно слушать собеседника и сопереживать ему; • умение видеть и слышать воспитанника, сопереживать ему; • уравновешенность и самообладание, выдержка в отношениях с детьми; • умение быстро и правильно оценивать сложившуюся обстановку и в то же время не торопиться с выводами о поведении и способностях воспитанников; • умение сочетать мягкий эмоциональный и деловой тон в отношениях с детьми; • умение сочетать требовательность с чутким отношением к воспитанникам; • знание возрастных и индивидуальных особенностей воспитанников; • соответствие внешнего вида статусу воспитателя детского сада.
Ключевые правила ДО	<ul style="list-style-type: none"> • Мы принимаем любого ребенка, независимо от его внешнего вида, состояния здоровья или поведенческих особенностей; • Мы строим воспитательный процесс с учетом возрастных и индивидуальных особенностей ребенка; • В совместной деятельности детей со взрослым мы стараемся раскрыть личностный потенциал каждого ребенка; • Дети являются полноправными участниками воспитательного процесса наравне со взрослыми.

Традиции и ритуалы, особые нормы этикета в ДО (достигаемые ценности воспитания)	Поднятие флага Торжественные линейки, Ежедневные ритуалы (приветствие, прощание, и др.)
Особенности РППС, отражающие образ и ценности ДО	В ДО имеются тематические уголки по направлениям воспитания (патриотическое, социальное и трудовое)
Социокультурный контекст, внешняя социальная и культурная среда ДО (учитывает этнокультурные, конфессиональные и региональные особенности)	Содержание дошкольного образования в МОУ «СОШ «Лесновский ЦО» включает в себя вопросы истории и культуры Куйвозовского сельского поселения, природного, социального и рукотворного мира, который с детства окружает ребенка. На территории поселения находится мемориальный комплекс «Лемболовская твердыня» и 6
	братских захоронений, являющиеся объектами внимания и заботы, как Администрации, так и местного населения. На территории Куйвозовского сельского поселения наличие озер. Благоприятная экологическая обстановка, обусловленная отсутствием стационарных объектов, сверхнормативно загрязняющих окружающую среду. Основным объектом культуры в поселении является муниципальное учреждение «Васкеловский Сельский Дом культуры». В рамках учреждения функционирует библиотека. В рамках культурно-досуговой деятельности проводится цикл мероприятий: День матери, День пожилого человека. Для ветеранов ежегодно проводится автопробег по местам боевой славы, районный Лемболовский фестиваль солдатской песни «Песня в солдатской шинели» и другие мероприятия.

Воспитывающая среда ДО

Условия для формирования эмоционально-ценностного отношения ребёнка к окружающему миру, другим людям, себе	<ul style="list-style-type: none"> • Распределение ролей в группе, знакомство с образами дружбы в фольклоре и детской литературе, примерами сотрудничества и взаимопомощи людей в различных видах деятельности. • Проявление милосердия и заботы о младших и слабых членах группы. • Анализ поступков самих детей в группе в различных ситуациях. • Воспитание навыков, необходимых для жизни в обществе: эмпатии (сопереживания), коммуникабельности, заботы, ответственности, сотрудничества, умения договариваться, умения соблюдать правила.
--	--

	<ul style="list-style-type: none"> • Развитие способности поставить себя на место другого как проявление личностной зрелости и преодоление детского эгоизма
Условия для обретения ребёнком первичного опыта деятельности и поступка в соответствии с традиционными ценностями российского общества	<ul style="list-style-type: none"> • Воспитание морально-волевых качеств (честности, решительности, смелости, настойчивости и др.). • Поддержание у детей желания помогать малышам безопасно вести себя в помещении и на прогулке, бережно относиться к ним. • Воспитание привычки к доступному для ребенка напряжению физических, умственных и нравственных сил для решения трудовой задачи. • Приучение ребенка к поддержанию элементарного порядка в окружающей обстановке, поощрение трудолюбия при выполнении поручений и в самостоятельной деятельности.
Условия для становления самостоятельности, инициативности и творческого взаимодействия в разных детско-взрослых и детско-детских общностях, включая разновозрастное детское сообщество	<ul style="list-style-type: none"> • Поощрение проявления ребенком самостоятельности, позиции «Я сам!». • Посильное участие детей в ситуациях самообслуживания. • Поддержание стремления к самостоятельности в самообслуживании, в быту, в игре, в продуктивных видах деятельности. • Воспитание навыков организации своей работы, формирование элементарных навыков планирования.

Общности ДО

В ДО выделяются следующие общности:

- Педагог - дети,
- Родители (законные представители) - ребёнок (дети),
- Педагог - родители (законные представители).
- Дети -дети
- Педагог-педагог
- Родители (законные представители) – родители (законные представители)

Ценности и цели:

профессионального сообщества	профессионально-родительского сообщества	детско-взрослого сообщества
------------------------------	--	-----------------------------

Ценность детства и каждого ребенка как личности. Цели: создание условий для раскрытия личностного потенциала ребенка.	Ценность принятия и уважения. Цель: вовлечение родителей в процесс воспитания ребенка.	Ценности доверия, дружбы, ответственности и заботы. Цель: равноправие и партнерство взрослого и ребенка.
--	---	---

Особенности организации всех общностей и их роль в процессе воспитания детей:

Профессиональная общность – это устойчивая система связей и отношений между людьми, единство целей и задач воспитания, реализуемое всеми сотрудниками ДО. Сами участники общности разделяют те ценности, которые заложены в основу Программы. Основой эффективности такой общности является рефлексия собственной профессиональной деятельности.

Воспитатель, а также другие сотрудники:

- являются примером в формировании полноценных и сформированных ценностных ориентиров, норм общения и поведения;
- мотивируют детей к общению друг с другом, поощряют даже самые незначительные стремления к общению и взаимодействию;
- поощряют детскую дружбу, стараются, чтобы дружба между отдельными детьми внутри группы сверстников принимала общественную направленность; - заботятся о том, чтобы дети непрерывно приобретали опыт общения на основе чувства доброжелательности;
- содействуют проявлению детьми заботы об окружающих, учат проявлять чуткость к сверстникам, побуждают детей сопереживать, беспокоиться, проявлять внимание к заболевшему товарищу;
- воспитывают в детях такие качества личности, которые помогают влиться в общество сверстников (организованность, общительность, отзывчивость, щедрость, доброжелательность и пр.);
- учат детей совместной деятельности, насыщают их жизнь событиями, которые сплачивали бы и объединяли ребят;
- воспитывают в детях чувство ответственности перед группой за свое поведение.

Профессионально-родительская общность включает сотрудников ДО и всех взрослых членов семей воспитанников, которых связывают не только общие ценности, цели развития и воспитания детей, но и уважение друг к другу.

Основная задача – объединение усилий по воспитанию ребенка в семье и в ДО. Зачастую поведение ребенка сильно различается дома и в ДО. Без совместного обсуждения воспитывающими взрослыми особенностей ребенка невозможно выявление и в дальнейшем создание условий, которые необходимы для его оптимального и полноценного развития и воспитания.

Детско-взрослая общность.

Для общности характерно содействие друг другу, сотворчество и сопереживание, взаимопонимание и взаимное уважение, отношение к ребенку как к полноправному человеку, наличие общих симпатий, ценностей и смыслов у всех участников общности.

Детско-взрослая общность является источником и механизмом воспитания ребенка. Находясь в общности, ребенок сначала приобщается к тем правилам и нормам, которые вносят взрослые в общность, а затем эти нормы усваиваются ребенком и становятся его собственными.

Общность строится и задается системой связей и отношений ее участников. В каждом возрасте и каждом случае она будет обладать своей спецификой в зависимости от решаемых воспитательных задач.

Особенности обеспечения возможности разновозрастного взаимодействия детей:

Одним из видов детских общностей являются разновозрастные детские общности. В ДО обеспечена возможность взаимодействия ребенка как со старшими, так и с младшими детьми на прогулке, во время общих мероприятий и праздников, на выездах за территорию детского сада, на экскурсиях.

Включенность ребенка младшего возраста в отношения со старшими воспитанниками обеспечивается использованием технологий эффективной социализации (далее – ТЭС) в качестве одного из способов реализации Программы.

Это обеспечивает помимо подражания и приобретения нового опыта послушания, опыт следования общим для всех правилам, нормам поведения и традициям. Кроме этого, для старших детей отношения с младшими – это возможность стать авторитетом и образцом для подражания, а также пространство для воспитания заботы и ответственности.

Задачи воспитания ДО

Интегрированы в каждую образовательную область и отражены в п 2.1 Программы.

Работа с родителями (законными представителями)

Работа с родителями (законными представителями) детей дошкольного возраста строится на принципах ценностного единства и сотрудничества всех субъектов социокультурного окружения ДО.

Для реализации РПВ используются формы сотрудничества с семьями воспитанников, описанные в п. 2.5 Программы. **События ДО**

проекты воспитательной направленности; праздники; общие дела; ритмы жизни (утренний и вечерний круг, прогулка); режимные моменты (прием пищи, подготовка ко сну и прочее); свободная игра; свободная деятельность детей.

Совместная деятельность в образовательных ситуациях

К основным видам организации совместной деятельности в образовательных ситуациях в ДО относятся:

ситуативная беседа, рассказ, советы, вопросы;
социальное моделирование, воспитывающая (проблемная) ситуация, составление рассказов из личного опыта; чтение художественной литературы с последующим обсуждением и выводами, сочинение рассказов, историй, сказок, заучивание и чтение стихов наизусть; разучивание и исполнение песен, театрализация, драматизация, этюды-инсценировки; рассматривание и обсуждение картин и книжных иллюстраций, просмотр видеороликов, презентаций, мультфильмов; организация выставок (книг, репродукций картин, тематических или авторских, детских поделок и тому подобное), экскурсии (в музей, в общеобразовательную организацию и тому подобное), посещение спектаклей, выставок; игровые методы (игровая роль, игровая ситуация, игровое действие и другие); демонстрация собственной нравственной позиции педагогом, личный пример педагога, приучение к вежливому общению, поощрение (одобрение, тактильный контакт, похвала, поощряющий взгляд).

Организация предметно-пространственной среды

Реализация воспитательного потенциала предметно-пространственной среды в ДОУ предусматривает совместную деятельность педагогов, обучающихся, других участников образовательных отношений по её созданию, поддержанию, использованию в воспитательном процессе:

Организация предметно-пространственной среды(п. 29.3.6. ФОП ДО):

Реализация воспитательного потенциала предметно-пространственной среды в ДО предусматривает совместную деятельность педагогов, обучающихся,

других участников образовательных отношений по её созданию, поддержанию, использованию в воспитательном процессе:

В ДО имеются:

- знаки и символы государства, региона, населенного пункта и ДО (большие флаги: России, детского сада,; малые флаги России);
- компоненты среды, отражающие экологичность, природосообразность и безопасность (уголок экспериментирования (природы), на территории сада метеоплощадка);
- компоненты среды, обеспечивающие детям возможность общения, игры и совместной деятельности(групповые и уличные центры активности);
- компоненты среды, отражающие ценность семьи, людей разных поколений, радость общения с семьей(выставка в холле 2 этажа – по сезонам и к различным событиям);
- компоненты среды, обеспечивающие ребёнку возможность познавательного развития, экспериментирования, освоения новых технологий, раскрывающие красоту знаний, необходимость научного познания, формирующие научную картину мира (карты мира, микроскопы, глобус, лупы и т.д.);
- компоненты среды, обеспечивающие ребёнку возможности для укрепления здоровья, раскрывающие смысл здорового образа жизни, физической культуры и спорта(общая уличная спортивная площадка; центры двигательной активности на групповых участках и в группах, спортивный зал);
- компоненты среды, предоставляющие ребёнку возможность погружения в культуру России, знакомства с особенностями традиций многонационального российского народа(настольная игра: «Народы России», уголки патриотизма в группах);
- компоненты среды, обеспечивающие ребёнку возможность посильного труда, а также отражающие ценности труда в жизни человека и государства(на уличных участках организованы центры труда; в групповых участках уголки дежурства);

При выборе материалов и игрушек для ППС ДО ориентируется на продукцию отечественных и территориальных производителей.

Социальное партнерство(п. 29.3.7. ФОП ДО)

Реализация воспитательного потенциала социального партнерства в ДО предусматривает: участие представителей партнеров в образовательной деятельности и мероприятиях ДО; проведение различных мероприятий на базе организаций-партнеров.

ОРГАНИЗАЦИОННЫЙ РАЗДЕЛ РПВ (п. 29.4. ФОП ДО)

Кадровое обеспечение(п. 29.4.1. ФОП ДО)

В ДО приняты следующие решения по разделению функционала, связанного осуществление воспитательной деятельности:

Должность ответственного	Функция
Методист, старший воспитатель, педагоги	планирование, организация, реализация, обеспечение воспитательной деятельности
Заместитель директора	повышение квалификации педагогов ДО в сфере воспитания
Заместитель директора, специалисты	психолого-педагогическое сопровождение обучающихся, в том числе с ОВЗ и других категорий
Заместитель директора	привлечение специалистов других организаций (образовательных, социальных, правоохранительных и других) к воспитательной деятельности

Методическая детализация реализации воспитательной деятельности педагога осуществляется в процессе ее проектирования и организации на разных уровнях:

Заместитель директора:

управляет воспитательной деятельностью на уровне ДО;

создает условия, позволяющие педагогическому составу эффективно реализовать воспитательную деятельность; проводит анализ

итогов воспитательной работы в ДО;

обеспечивает повышение квалификации педагогических работников ОО по вопросам воспитания.

утверждает воспитательную деятельность в ДО, включая календарный план воспитательной работы; регулирование воспитательной деятельности в ДО;

контроль за исполнением управленческих решений по воспитательной деятельности в ДО.

Заместитель директора:

организация воспитательного процесса в ДО; разработка необходимых для организации воспитательной деятельности в ДО нормативных документов (положений, инструкций, должностных и функциональных обязанностей, проектов и плана воспитательной работы и др.); планирование работы в организации воспитательной деятельности как на группах так и во всем пространстве детского сада; организация эффективной практической работы в ДО в соответствии с

календарным планом воспитательной работы; проведение мониторинга состояния воспитательной деятельности в ДО совместно с Педагогическим советом; организация повышения квалификации и профессиональной переподготовки педагогов для совершенствования их психолого-педагогической и воспитательных компетентностей-проведение анализа и контроля воспитательной деятельности, распространение передового опыта других образовательных организаций; формирование мотивации педагогов к участию в разработке и реализации разнообразных воспитательных и социально значимых проектов; наполнение и обновление сайта ДО информацией о воспитательной деятельности; организационно-координационная работа по проведению общественных воспитательных событий на уровне ДО; участие в районных и городских, конкурсах и т.д.; создание необходимой для осуществления воспитательной деятельности инфраструктуры; развитие сотрудничества с социальными партнерами; стимулирование мотивации к активной воспитательной деятельности педагогов; организация сетевого взаимодействия социальных институтов города, подготовка договоров.

Педагоги:

обеспечение деятельности детей творчеством, физической культурой; формирование у дошкольников активной гражданской позиции, сохранение и приумножение нравственных, культурных и научных ценностей в условиях современной жизни, сохранение традиций ДО; организация работы по формированию общей культуры личности воспитанников; внедрение здорового образа жизни; внедрение в практику воспитательной деятельности новых технологий взаимодействия и сотрудничества с детьми; организация участия воспитанников в событиях и мероприятиях, проводимых районными, городскими и другими структурами в рамках воспитательной деятельности. Младший воспитатель совместно с воспитателем обеспечивает разные виды деятельности воспитанников в течение дня, (творчество: музыкальная, театральная, изобразительная, двигательная, самообслуживание и элементарный бытовой труд, деятельности); участвует в организации работы по формированию общей культуры личности воспитанников.

Нормативно-методическое обеспечение (п. 29.4.2. ФОП ДО)

Для реализации РПВ в ДОО
используется практическое руководство
«Воспитателю о воспитании»,
представленное в открытом доступе в
электронной форме на платформе институт
воспитания.рф



Требования к условиям работы с особыми категориями детей(п. 29.4.3. ФОП ДО)

ДО готово принять любого ребёнка независимо от его особенностей (психофизиологических, социальных, психологических, этнокультурных, национальных, религиозных и других) и обеспечить ему оптимальную социальную ситуацию развития.

В ДО созданы особые условия воспитания для отдельных категорий обучающихся, имеющих особые образовательные потребности.

- 1) возможность выбора деятельности, партнера и средств; учитываются особенности деятельности, средств её реализации, ограниченный объем личного опыта детей особых категорий;
- 2) формирование игры как важнейшего фактора воспитания и развития ребёнка с особыми образовательными потребностями, с учётом необходимости развития личности ребёнка, создание условий для самоопределения и социализации детей на основе социокультурных, духовно-нравственных ценностей и принятых в российском обществе правил и норм поведения;
- 3) создание воспитывающей среды, способствующей личностному развитию особой категории дошкольников, их позитивной социализации, сохранению их индивидуальности, охране и укреплению их здоровья и эмоционального благополучия;
- 4) доступность воспитательных мероприятий, совместных и самостоятельных, подвижных и статичных форм активности с учётом особенностей развития и образовательных потребностей ребёнка;
- 5) участие семьи как необходимое условие для полноценного воспитания ребёнка дошкольного возраста с особыми образовательными потребностями.

Часть, формируемая участниками образовательных отношений

Для достижения наибольшего результата поставленных целей и задач в рабочей Программе воспитания деятельность детского сада в части, формируемой осуществляется в рамках единого механизма, и реализует как обязательную, так и в вариативную части.

III. ОРГАНИЗАЦИОННЫЙ РАЗДЕЛ

3.1. Психолого-педагогические условия реализации Программы (п.30 ФОП ДО)

Успешная реализация Программы в ДО обеспечивается психолого-педагогическими условиями, соответствующими п.30 ФОП ДО

3.2. Особенности организации развивающей предметно-пространственной среды (далее – РППС)

Обязательная часть (п.31 ФОП ДО)

РППС ДО создано как единое пространство, все компоненты которого, как в помещении, так и вне его, согласуются между собой по содержанию, масштабу, художественному решению.

При проектировании РППС ДО учитывались:

- местные этнопсихологические, социокультурные, культурно-исторические и природно-климатические условия, в которых находится ДО;
- возраст, уровень развития детей и особенности их деятельности, содержание образования;
- задачи образовательной программы для разных возрастных групп;
- возможности и потребности участников образовательной деятельности (детей и их семей, педагогов и других сотрудников ДО, участников сетевого взаимодействия и других участников образовательной деятельности).

РППС ДО соответствует:

требованиям Стандарта;

данной Программе;

материально-техническим и медико-социальным условиям пребывания детей в ДО;

возрастным особенностям детей;

воспитывающему характеру обучения детей в ДО;

требованиям безопасности и надежности.

В ДО созданы условия для информатизации образовательного процесса. К сети Интернет подключены все помещения ДО, с учётом регламентов безопасного пользования сетью Интернет.

В оснащении РППС также использованы элементы цифровой образовательной среды:

Помещение	Оборудование
«Гномики», «Малышок», «Солнышко»	Ноутбук, проектор, экран
«Сказка», «Ромашка», «Пчелки»	Ноутбук, проектор, экран
Спортивный зал	Ноутбук
Музыкальный зал	Ноутбук, проектор, экран
Кабинеты специалистов	Ноутбук, проектор, интерактивная панель

Для детей с ОВЗ в ДО имеется специально приспособленная мебель, позволяющая заниматься разными видами деятельности, общаться и играть со сверстниками.

Количество и организация центров активности варьируется в зависимости от возраста детей, размера помещения и текущей ситуации в группе.

Примерное содержание центров в группах

В группах тематически разделены центры. Так же используются детьми стулья, столы, стеллажи, в качестве маркеров игрового пространства. Центры наполняются детьми и педагогами в течение года, происходит постоянная смена их насыщенности.

В зависимости от тематики недели пространство группы может меняться, могут появляться новые центры.

Примерный перечень наполнения в центрах активности в группах

Перечень средств обучения и воспитания для эффективной работы по Программе в центрах активности в группах от 1,5 до 3 лет.

В «Центре экспериментирования» имеются: разнообразный природный материал (камни, минералы, ракушки, шишки и т. п.);

различный сыпучий природные материал (песок, крупы и пр.); предметы и приспособления для водных экспериментов, для переливания; печатные издания и наборы картинок (иллюстраций, фотографий),

снабженные подписями, с изображением животных, растений; контейнеры с крышками для хранения различных материалов, составления

коллекций; расходные материалы: краски, карандаши, фломастеры, ручки, мелки, пластилин.

В «Центре творчества» имеются: бумага различного формата, плотности, цвета и качества; коллекции фантиков от конфет, камней, ракушек, остатков ткани, меха, лент, упаковочных материалов, пробки, пуговицы, засушенные цветы, маленькие бытовые предметы; прозрачные контейнеры для хранения коллекций;

ножницы и клей; карандаши, мелки для рисования и открытые контейнеры для их хранения, отсортированные для младших детей по цвету;

кисти разных размеров, плоских и круглых;

пластиковые банки для воды и банки с завинчивающимися крышками для хранения неиспользованных красок;

тряпки для кистей и рук;

глина, песок; картины и репродукции произведений искусства; дидактические материалы, карточки, настольные игры, крупные пазлы, мозаики, посвященные искусству и культуре.

В «Центре математики» имеются:

пирамидки, вкладыши; тематические карточки; пазлы и мозаики, цифровой материал различного исполнения; игры, карточки и пр.;

разнообразный игровой сенсорный математический материал из различных материалов (дерево, пластик и т. д.);

предметы для складывания друг в друга, заполнения, контейнеры разнообразных форм и размеров и т. д.;

мерные стаканы, сантиметровая лента, линейки, другие измерительные инструменты; дидактические математические материалы; расходные материалы пластилин; краски, карандаши, фломастеры.

В «Центре конструирования» имеются: конструктор разного размера и материалы для конструирования; мягкие модули разного размера.

В «Центре книги и речи» имеются: полка для книг, позволяющими детям видеть обложку, выбирать и возвращать книги на место; книги разных жанров, форматов, с мелким и крупным шрифтом; журналы детские (для рассматривания, поиска информации);

буквы – на плакатах, кубиках, наборных досках, наглядных настенных азбуках; краски, карандаши, фломастеры, маркеры.

Перечень средств обучения и воспитания для эффективной работы по Программе в центрах активности в группах от 3 до 7 лет.

В «Центре познания» имеются: разнообразный природный материал (камни, минералы, ракушки, шишки и т. п.);

различный сыпучий природные материал (песок, крупы и пр.); • предметы домашнего обихода: часы (песочные, механические), будильники, радио, карманные фонарики; предметы и приспособления для водных экспериментов, для переливания:

сито, пипетки, шприцы для забора жидкости (без иголок!); приборы и инструменты для визуальных исследований: цифровые микроскопы, детские микроскопы, контейнеры с лупой в крышке, увеличительные стекла (лупы), зеркала; магниты;

технические игрушки: различные виды машин и др.;

материалы для вторичного использования, из которых можно делать разнообразные проекты: одноразовые стаканчики, коробки из-под яиц, проволока и т. д.;

печатные издания с картинками об окружающем мире, о природных явлениях, об объектах живой и неживой природы, технике и технологиях в свободном доступе для каждого ребенка; печатные издания и наборы картинок (иллюстраций, фотографий), снабженные подписями, с изображением Земли, планет Солнечной системы и

Вселенной, земных ландшафтов и стихий, животных, растений;

тематические журналы в бумажном виде; глобус и/или географическая карта мира, страны, региона; карточки для протоколирования и зарисовки наблюдений; контейнеры с крышками для хранения различных материалов, составления

коллекций; различные виды календарей (настенный, отрывной, времен года, дней недели); расходные материалы: краски, карандаши, фломастеры, ручки, мелки, пластилин;

В «Центре творчества» имеются:

бумага различного формата, плотности, цвета и качества;

коллекции фантиков от конфет, камней, ракушек, остатков ткани, меха, лент, упаковочных материалов, пробки, пуговицы, засушенные цветы, маленькие бытовые предметы; прозрачные контейнеры для хранения коллекций; ножницы и клей;

карандаши, мелки для рисования и открытые контейнеры для их хранения, отсортированные для младших детей по цвету;

кисти разных размеров, плоских и круглых;

пластиковые банки для воды и банки с закручивающимися крышками для хранения неиспользованных красок;
 рабочие халаты художников;
 глина, песок; картины и репродукции произведений искусства; печатные издания с иллюстрациями, фотографиями, наклейками,
 посвященные искусству и культуре; дидактические материалы, карточки, настольные игры, пазлы, мозаики,
 посвященные искусству и культуре.

В «Центре математики» имеются: цифровой материал различного исполнения; игрушечные деньги;

разнообразный игровой сенсорный математический материал из различных материалов (дерево, пластик и т. д.); настольные учебные игровые материалы, игры, карточки и пр.; предметы для складывания друг в друга, установки друг на друга, заполнения, контейнеры разнообразных форм и размеров и т. д.; мерные стаканы, сантиметровая лента, линейки, другие измерительные инструменты; весы с различными гирями, «магазин» с весами и кассой; наполнители мерных форм: песок, крупа, вода; часы различных размеров и конструкций «исследовательского характера»; дидактические математические материалы; тематические карточки; пазлы и мозаики, расходные материалы пластилин; краски, карандаши, фломастеры В «Центре конструирования» имеются: конструктор разного размера и материалы для конструирования; схемы для конструирования;

В «Центре книги, речи и грамоты» имеются:

полка для книг;

книги разных жанров, форматов, с мелким и крупным шрифтом; книги и аудиоматериалы (игры, песни, сказки) на русском и других языках; журналы детские (для рассматривания, поиска информации); журналы, ориентированные на взрослого читателя, но имеющие качественные иллюстрации, способные помочь детям перешагнуть границы ближайшего окружения, дать представление о многообразии и красоте мира; буквы – на плакатах, кубиках, наборных досках, наглядных настенных азбуках.

В летнее время, когда большую часть времени дети проводят на прогулочных площадках (участках), развивающая среда переносится на свежий воздух, на веранду, на площадки, где дети смогли бы реализовать свои потребности в развитии, самостоятельности, движении, игре в любое время года.

Детский сад имеет территорию, которая озеленена. На территории ДО расположены: площадки для проведения прогулок.

Материалы размещены в открытые пластмассовые контейнеры (коробки, корзины, банки и т.д.). При этом контейнеры, легкие и вместительные, располагаются на полках таким образом, чтобы ими было удобно пользоваться. Они систематизированы и снабжены необходимыми надписями и символами при необходимости (слова + пиктограммы-картинки/фотографии).

Материалы регулярно обновляются. Новый материал появляется не реже 1 раза в неделю.

При этом появление нового материала объявляется педагогом (например, на утреннем круге), дети с новым материалом ознакомлены и, при необходимости, обучены, как им можно пользоваться.

Все материалы в центрах активности обладают определенным запасом прочности, чтобы дети не боялись сломать или испортить их.

В третий период реализации Программы, когда большую часть времени дети проводят на прогулочных площадках (участках), часть РППС переносится в теневой навес и площадки, где дети могут реализовать свои потребности в развитии, самостоятельности, движении.

Центр создающий условия для организации двигательной активности находится как в группах, спортивном зале, так и на уличном участке группы, спортивной общей площадке на улице.

Часть, формируемая участниками образовательных отношений

Особенности организации развивающей предметно-пространственной среды Программы, в части особенности организации развивающей предметно-пространственной среды и соответствуют обязательной части Программы.

3.3. Материально-техническое обеспечение Программы.

Обязательная часть (п. 32 ФОП ДО)

В ДО созданы материально-технические условия, соответствующие п. 32.1 ФОП ДО, и представлены на <https://vsk-ds.ru/info/material/>

ДО оснащено полным набором оборудования для различных видов детской деятельности в помещении и на участке, игровыми и физкультурными площадками, озелененной территорией.

В ДО имеется необходимое оснащение и оборудование для всех видов воспитательной и образовательной деятельности обучающихся (в том числе детей с ОВЗ), педагогической, административной и хозяйственной деятельности:

- помещения для занятий и проектов, обеспечивающие образование детей через игру, общение, познавательно-исследовательскую деятельность и другие формы активности ребёнка с участием взрослых и других детей;
- оснащение РППС, включающей средства обучения и воспитания, подобранные в соответствии с возрастными и индивидуальными особенностями детей дошкольного возраста, содержания Программы;
- мебель, техническое оборудование, спортивный и хозяйственный инвентарь, инвентарь для художественного, театрального, музыкального творчества, музыкальные инструменты;
- административные помещения, методический кабинет;
- помещения для занятий специалистов (учитель-логопед, учитель-дефектолог, педагог-психолог);
- помещения, обеспечивающие охрану и укрепление физического и психологического здоровья, в том числе медицинский кабинет;
- оформленная территория и оборудованные участки для прогулки ДО. Также в ДО созданы условия для материально-технического оснащения дополнительных помещений, позволяющих расширить образовательное пространство: детских библиотек и комплексов, игротек.

Часть, формируемая участниками образовательных отношений

Материально-техническое обеспечение Программы обязательной части, в равной степени обеспечивают часть, формируемую участниками образовательных отношений.

3.3.1. Обеспеченность методическими материалами и средствами обучения и воспитания

Обязательная часть

Методическое обеспечение образовательной области

1. СОЦИАЛЬНО-КОММУНИКАТИВНОЕ РАЗВИТИЕ

Перечень пособий, дополняющих и обновляющих содержание образовательной области в соответствии с задачами Программы:

- ребёнок проявляет положительное отношение к миру, разным видам труда, другим людям и самому себе;
- у ребёнка выражено стремление заниматься социально значимой деятельностью;
- ребёнок способен к осуществлению социальной навигации как ориентации в социуме и соблюдению правил безопасности в реальном и цифровом взаимодействии;
- ребёнок способен понимать свои переживания и причины их возникновения, регулировать свое поведение и осуществлять выбор социально одобряемых действий в конкретных ситуациях, обосновывать свои ценностные ориентации; ребёнок стремится сохранять позитивную самооценку

3-4 года	Зартайская И.В.	Когда мне грустно
3-4 года	Зартайская И.В.	Когда мне обидно Зартайская И.В.
3-4 года	Зартайская И.В.	Когда я счастлив
3-6 лет	Чал-Борю В.Ю., Пояркова Е.А.	Ай, болит! История о закадычных друзьях.
3-6 лет	Чал-Борю В.В., Пояркова Е.А.	ГДЕ ЖИВУТ СВЕТЛЯЧКИ? История про любопытного Зайчонка
3-6 лет	Чал-Борю В.Ю., Пояркова Е. А.	Давай злиться вместе! (Волчонок и Сова)
3-6 лет	Чал-Борю В.Ю., Пояркова Е.А.	Крепкий орешек. История про задиристых бельчат
3-6 лет	Белевич А.А., Чал-Борю В.В., Пояркова Е.А.	НЕ БОЮСЬ БОЯТЬСЯ! История про храброго лисёнка
4-6 лет	Чал-Борю В.Ю., Пояркова Е. А.	Это МОЁ, а это - ТВОЁ! И не будем драться! Надо ли делиться, если совсем не хочется?

3-6 лет	Чал-Борю В.Ю., Пояркова Е.А.	ЧТО СЕГОДНЯ НА ОБЕД? История про медвежонка, который не любил есть
5-7 лет	Нагаева С.В., Вышинская М.	Навсегда?
5-7 лет	Нагаева С.В.	ОТРАВЛЕННЫЕ СЛОВА. Нагаева С.В.
5-7 лет	Арабян К.К.	Финансовая грамота. Рабочая программа с методическими рекомендациями для педагогов ДОО.
5-7 лет	Арабян К.К.	Финансовая грамота. Пособие для детей 5-7 лет
6-8 лет	Данилова Ю.Г.	БУКВОТРАСЕНИЕ, или Удивительное путешествие маленькой девочки по большой стране (с НАКЛЕЙКАМИ)

2. ПОЗНАВАТЕЛЬНОЕ РАЗВИТИЕ

Перечень пособий, дополняющих и обновляющих содержание образовательной области в соответствии с задачами Программы:

- ребёнок способен применять в жизненных и игровых ситуациях знания о количестве, форме, величине предметов, пространстве и времени, умения считать, измерять, сравнивать, вычислять и тому подобное
- ребёнок имеет разнообразные познавательные умения: определяет противоречия, формулирует задачу исследования, использует разные способы и средства проверки предположений: сравнение с эталонами, классификацию, систематизацию, некоторые цифровые средства и другое;
- ребёнок проявляет любознательность, активно задает вопросы взрослым и сверстникам; интересуется субъективно новым и неизвестным в окружающем мире; способен самостоятельно придумывать объяснения явлениям природы и поступкам людей; склонен наблюдать, экспериментировать; строить смысловую картину окружающей реальности, использует основные культурные способы деятельности

2.1. Математическое развитие

Перечень вариативных систем, дополняющих и обновляющих содержание образовательной области в соответствии с задачами Программы:

- Петерсон Л.Г., Кочемасова Е.Е.
- Соловьёва Е.В.
- Султанова М.Н.
- Шевелев К.В.

3-7 лет	Петерсон Л.Г., Кочемасова Е.Е.	Игралочка. Парциальная образовательная программа математического развития дошкольников 3-7 лет.
3-4 года	Петерсон Л.Г., Кочемасова Е.Е.	Игралочка. Практический курс математики для детей 3-4 лет. Методические рекомендации. Часть 1

3-4 года	Петерсон Л.Г., Кочемасова Е.Е.	Игралочка. Математика для детей 3-4 лет. Ступень 1
3-4 года	Петерсон Л.Г., Кочемасова Е.Е.	Игралочка. Математика для детей 3-4 лет. Демонстрационный материал
3-4 года	Петерсон Л.Г., Кочемасова Е.Е.	Игралочка. Математика для детей 3-4 лет. Раздаточный материал
4-5 лет	Петерсон Л.Г., Кочемасова Е.Е.	Игралочка. Математика для детей 4-5 лет. Ступень 2
4-5 лет	Петерсон Л.Г., Кочемасова Е.Е.	Игралочка. Математика для детей 4-5 лет. Демонстрационный материал
4-5 лет	Петерсон Л.Г., Кочемасова Е.Е.	Игралочка. Математика для детей 4-5 лет. Раздаточный материал
4-5 лет	Петерсон Л.Г., Кочемасова Е.Е.	Игралочка. Практический курс математики для детей 4-5 лет. Методические рекомендации. Часть 2
5-6 лет	Петерсон Л.Г., Кочемасова Е.Е.	Игралочка - ступенька к школе. Практический курс математики для детей 5-6 лет. Метод.рекомендации. Часть 3
5-6 лет	Петерсон Л.Г., Кочемасова Е.Е.	Игралочка - ступенька к школе. Математика для детей 5-6 лет. Ступень 3
5-6 лет	Петерсон Л.Г., Кочемасова Е.Е.	Игралочка - ступенька к школе. Математика для детей 5-6 лет. Демонстрационный материал
5-6 лет	Петерсон Л.Г., Кочемасова Е.Е.	Игралочка - ступенька к школе. Математика для детей 5-6 лет. Раздаточный материал
6-7 лет	Петерсон Л.Г., Кочемасова Е.Е.	Игралочка - ступенька к школе. Математика для детей 6-7 лет. Часть 1. Демонстрационный материал
6-7 лет	Петерсон Л.Г., Кочемасова Е.Е.	Игралочка - ступенька к школе. Математика для детей 6-7 лет. Часть 2. Демонстрационный материал
6-7 лет	Петерсон Л.Г., Кочемасова Е.Е.	Игралочка - ступенька к школе. Математика для детей 6-7 лет. Раздаточный материал
6-7 лет	Петерсон Л.Г., Кочемасова Е.Е.	Игралочка - ступенька к школе. Математика для детей 6-7 лет. часть4(1)
6-7 лет	Петерсон Л.Г., Кочемасова Е.Е.	Игралочка - ступенька к школе. Практический курс математики для дошкольников. Методические рекомендации. Ступень 4 (1-2)
6-7 лет	Петерсон Л.Г., Кочемасова Е.Е.	Игралочка - ступенька к школе. Математика для детей 6-7 лет. Ступень 4 (2)
5-7 лет	Петерсон Л.Г., Кочемасова Е.Е.	Зимняя математика. Игровые задания для дошкольников (с НАКЛЕЙКАМИ)
5-7 лет	Петерсон Л.Г., Кочемасова Е.Е.	Весенняя математика. Игровые задания для дошкольников (с НАКЛЕЙКАМИ)

5-7 лет	Петерсон Л.Г., Кочемасова Е.Е.	Летняя математика. Игровые задания для дошкольников (с НАКЛЕЙКАМИ)
5-7 лет	Петерсон Л.Г., Кочемасова Е.Е.	Осенняя математика. Игровые задания для дошкольников (с НАКЛЕЙКАМИ)
5-7 лет	Петерсон Л.Г., Кочемасова Е.Е.	Задачи в кроссвордах. Математика для детей 5-7 лет
5-7 лет	Петерсон Л.Г., Кочемасова Е.Е.	Который час? Математика для детей 5-7 лет
6-7 лет	Петерсон Л.Г., Кочемасова Е.Е.	Сказочная математика для детей 6-7 лет
3-4 года	Петерсон Л.Г., Кочемасова Е.Е.	Логика.
3-4 года	Петерсон Л.Г., Кочемасова Е.Е.	Считаем до 5.
3-4 года	Петерсон Л.Г., Кочемасова Е.Е.	Формы и Фигуры.
3-4 года	Соловьева Е. В.	Моя математика. Развивающая книга для детей 3-4 лет
4-5 лет	Соловьёва Е.В.	Моя математика. Развивающая книга для детей 4-5 лет
5-6 лет	Соловьева Е. В.	Моя математика. Развивающая книга для детей 5-6 лет (Радуга).
6-8 лет	Соловьёва Е.В.	Моя математика. Развивающая книга для детей 6-8 лет
3-4 года	Соловьёва Е.В.	Геометрическая аппликация. Пособие для детей 3-4 лет
4-5 лет	Соловьёва Е.В.	Геометрическая аппликация. Пособие для детей 4-5 лет
5-6 лет	Соловьёва Е.В.	Геометрическая аппликация. Пособие для детей 5-6 лет
3-4 года	Соловьёва Е.В.	Арифметика в раскрасках. Пособие для детей 3-4 лет
4-5 лет	Соловьёва Е.В.	Арифметика в раскрасках. Пособие для детей 4-5 лет
5-6 лет	Соловьёва Е.В.	Арифметика в раскрасках. Пособие для детей 5-6 лет
3-4 года	Султанова М.Н.	Тропинки. Математика до школы. 3-4 года
4-5 лет	Султанова М.Н.	Тропинки. Математика до школы. 4-5 лет
5-6 лет	Султанова М.Н.	Математика до школы. 5-6 лет. В 2 ч. Часть 1
5-6 лет	Султанова М.Н.	Математика до школы. 5-6 лет. В 2 ч. Часть 2
6-7 лет	Султанова М.Н.	Математика до школы. 6-7 лет. В 2 ч. Часть 1
6-7 лет	Султанова М.Н.	Математика до школы. 6-7 лет. В 2 ч. Часть 2

5-6 лет	Петерсон Л.Г.	Раз - ступенька, два - ступенька: математика для детей 5-7 лет. В 2 ч. Часть 1
6-7 лет	Петерсон Л.Г.	Раз - ступенька, два - ступенька: математика для детей 5-7 лет. В 2 ч. Часть 2
5-7 лет	Петерсон Л.Г., Холина Н.П.	Раз - ступенька, два - ступенька Практический курс математики для дошкольников. Методические рекомендации
3-4 года	Шевелев К.В.	Математика для самых маленьких. Рабочая тетрадь для детей 3-4 лет
3-4 года	Шевелев К.В.	Формирование логического мышления. Рабочая тетрадь для детей 3-4 лет
4-5 лет	Шевелев К.В.	Мои первые шаги в математике. Рабочая тетрадь для детей 4-5 лет
4-5 лет	Шевелев К.В.	Путешествие в мир логики. Рабочая тетрадь для детей 4-5 лет
4-5 лет	Шевелев К.В.	СЧИТАЮ ДО 10. Рабочая тетрадь для детей 4-5 лет (РП)
4-5 лет	Шевелев К.В.	"Тесты по математике" Рабочая тетрадь для детей 4-5 лет
5-6 лет	Шевелев К.В.	Графические диктанты. Рабочая тетрадь для детей 5-6 лет
5-6 лет	Шевелев К.В.	ДУМАЮ. СЧИТАЮ. СРАВНИВАЮ. Рабочая тетрадь для детей 5-6 лет
5-6 лет	Шевелев К.В.	Ориентация в пространстве и на плоскости. Рабочая тетрадь для детей 5-6 лет
5-6 лет	Шевелев К.В.	ТЕСТЫ-ЗАДАНИЯ по математике. Рабочая тетрадь для детей 5-6 лет
6-7 лет	Шевелев К.В.	Логика. Сравнение. Счет. Рабочая тетрадь для детей 6-7 лет
6-7 лет	Шевелев К.В.	Развивающие задания. Рабочая тетрадь для детей 6-7 лет
6-7 лет	Шевелев К.В.	Развитие математических способностей у дошкольников. Рабочая тетрадь для детей 6-7 лет
6-7 лет	Шевелев К.В.	СЧИТАЮ ДО 20. Рабочая тетрадь для детей 6-7 лет (РП)

2.2. Окружающий мир

Перечень вариативных систем, дополняющих и обновляющих содержание образовательной области в соответствии с задачами Программы:

- Бережнова О.В., Тимофеева Л.Л.
- Безруких М.М., Филиппова Т.А.

Дополнительные рабочие материалы:

- Данилова Ю.Г.
- Агапина М.С.
- Вахрушев А.А.
- Запесочная Е.А.
- Онищенко Г.Г.

3-4 года Тимофеева Л.Л.,
Бережнова О.В.

4-5 лет Бережнова О.В

5-6 лет Тимофеева Л.Л.,
Бережнова О.В.

6-7 лет Тимофеева Л.Л.,
Бережнова О.В.

3-4 года Бережнова О.В.,
Тимофеева Л.Л.

5-6 лет Тимофеева Л.Л.,
Бережнова О.В.

6-7 лет Тимофеева Л.Л.,
Бережнова О.В.

4-5 лет Безруких М.М.,
Филиппова Т.А.

4-5 лет Безруких М.М.,
Филиппова Т.А.

4-5 лет Безруких М.М.,
Филиппова Т.А.

5-6 лет Безруких М.М.,
Филиппова Т.А.

Познавательное развитие. Ребенок и окружающий мир. Методические рекомендации к программе "Мир открытий". Конспекты современных форм организации детских видов деятельности. Вторая младшая группа детского сада.

Познавательное развитие. Ребенок и окружающий мир. Метод. рекомендации. Сред. группа

Познавательное развитие. Ребенок и окружающий мир. Методические рекомендации к программе "Мир открытий". Конспекты современных форм организации детской деятельности. Старшая группа

Познавательное развитие. Ребенок и окружающий мир. Методические рекомендации к программе "Мир открытий". Подготовительная группа детского сада

МИР ЧУДЕС. Правдивая история о необыкновенном путешествии Колобка и его друзей. Ребенок и окружающий мир Наш мир. ЗАГАДКИ НА КАЖДОМ ШАГУ. Путешествие первооткрывателей. Ребёнок и окружающий мир. 5-6 лет

Наш мир. Юные исследователи. Учимся учиться с Аней и Димой. 6-7 лет

Ступеньки к школе. Мир вокруг от А до Я. 4-5 лет. В 3 ч. Часть 1 (+ наклейки)

Ступеньки к школе. Мир вокруг от А до Я. 4-5 лет. В 3 ч. Часть 2 (+ наклейки)

Ступеньки к школе. Мир вокруг от А до Я. 4-5 лет. В 3 ч. Часть 3 (+ наклейки)

Ступеньки к школе. Твое здоровье. 5-6 лет (+ наклейки)

3-4 года	Данилова Ю.Г.	Важные дела. Первое чтение с мамой по ролям
1-7 лет	Данилова Ю.Г.	Виды спорта. Первое чтение с мамой по ролям
1-7 лет	Данилова Ю.Г.	Времена года. Первое чтение с мамой по ролям
1-7 лет	Данилова Ю.Г.	День рождения. Первое чтение с мамой по ролям
1-7 лет	Данилова Ю.Г.	Когда дома хорошо! Первое чтение с мамой по ролям
3-4 года	Данилова Ю.Г.	Лунный зоопарк. Первое чтение с мамой по ролям
1-7 лет	Данилова Ю.Г.	Музыка Луны. Первое чтение с мамой по ролям
1-7 лет	Данилова Ю.Г.	Транспорт. Первое чтение с мамой по ролям
5-7 лет	Данилова Ю.Г.	ОЧЕНЬ ЗАНЯТАЯ МАМА: 16 историй про непослушных детей
5-7 лет	Данилова Ю.Г.	ОЧЕНЬ ЗАНЯТЫЕ ДЕТИ: мама, папа, двое детей, кот и собака Джа
5-7 лет	Данилова Ю.Г.	Очень занятый папа
5-7 лет	Агапина М.С.	Космос. Большое путешествие Николаса
5-7 лет	Агапина М.С.	ЛЕС. Большое путешествие с Николасом
5-7 лет	Агапина М.С.	МОРЕ. Большое путешествие с Николасом
5-7 лет	Агапина М.С.	НЕБО. Большое путешествие с Николасом
5-7 лет	Агапина М.	МУЗЕЙ. Большое путешествие с Николасом
5-7 лет	Агапина М.С.	ГОРЫ. Большое путешествие с Николасом (с НАКЛЕЙКАМИ)
5-7 лет	Агапина М.С.	Под землей и под водой. Большое путешествие с Николасом
5-7 лет	Вахрушев А.А., Маслова И.В.	ВСПОМИНАЕМ ВЕСНУ! Учимся видеть и понимать (с НАКЛЕЙКАМИ)
5-7 лет	Вахрушев А.А., Маслова И.В.	ВСПОМИНАЕМ ЛЕТО! Учимся видеть и понимать (с НАКЛЕЙКАМИ)
5-7 лет	Вахрушев А.А., Маслова И.В.	ВСПОМИНАЕМ ОСЕНЬ! Учимся видеть и понимать (с НАКЛЕЙКАМИ)
5-7 лет	Вахрушев А.А., Маслова И.В.	ВСПОМИНАЕМ ЗИМУ! Учимся видеть и понимать (с НАКЛЕЙКАМИ)
5-7 лет	Запесочная Е.А.	Какие бывают ПРАЗДНИКИ

5-7 лет	Запесочная Е.А.	Какие бывают профессии.
5-7 лет	Запесочная Е.А.	Строим дом!
5-7 лет	Запесочная Е.А.	Суета вокруг пирога. Где мы были? Что узнали?
5-7 лет	Запесочная Е.А.	Что такое время?
5-7 лет	Под ред. Г.Г. Онищенко	Я питаюсь правильно! 5+
7+ лет	Под ред. Онищенко Г. Г.	Я питаюсь правильно! 7+

3. РАЗВИТИЕ РЕЧИ

Перечень вариативных систем, дополняющих и обновляющих содержание образовательной области

в соответствии с задачами Программы:

- ребёнок владеет речью как средством коммуникации, ведет диалог со взрослыми и сверстниками, использует формулы речевого этикета в соответствии с ситуацией общения, владеет коммуникативно-речевыми умениями;
- ребёнок знает и осмысленно воспринимает литературные произведения различных жанров, имеет предпочтения в жанрах литературы, проявляет интерес к книгам познавательного характера, определяет характеры персонажей, мотивы их поведения, оценивает поступки литературных героев;
- ребёнок правильно, отчетливо произносит все звуки родного языка

3-4 года	Ушакова О.С., Артюхова И.С.	Развитие речи. Методические рекомендации к программе "Мир открытий". Игры и конспекты занятий. Вторая младшая группа детского сада
4-5 лет	Ушакова О.С., Артюхова И.С.	Развитие речи. Методические рекомендации к программе "Мир открытий". Игры и конспекты занятий. Средняя группа детского сада
5-6 лет	Ушакова О.С., Артюхова И.С.	Развитие речи. Методические рекомендации к программе "Мир открытий". Игры и конспекты занятий. Старшая группа детского сада
5-6 лет	Ушакова О.С., Артюхова И.С.	Развитие речи. Методические рекомендации к программе "Мир открытий". Игры и конспекты занятий. Подготовительная группа детского сада.
3-4 года	Ушакова О.С.	ГОВОРИ ПРАВИЛЬНО! Тетрадь по развитию речи для детей 3-4 лет

4-5 лет	Ушакова О.С., Артюхова И.С.	ГОВОРИ ПРАВИЛЬНО. Тетрадь по развитию речи для детей 4-5 лет
5-6 лет	Ушакова О.С., Артюхова И.С.	ГОВОРИ ПРАВИЛЬНО! Тетрадь по развитию речи для детей 5-6 лет
6-7 лет	Ушакова О.С.	ГОВОРИ ПРАВИЛЬНО. Тетрадь по развитию речи для детей 6-7 лет
3-4 года	Батяева С.В., Мохирева Е.А.	Называй, говори, рассказывай! Где мы были? Что узнали? Давай поговорим! Полный курс игровых занятий по развитию речи детей 3-4 лет (с НАКЛЕЙКАМИ)
3-4 года	Батяева С.В., Мохирева Е.А.	От слова к связной речи. Где мы были? Что узнали? Давай поговорим! Полный курс игровых занятий по развитию речи детей 3-4 лет. (с НАКЛЕЙКАМИ)
3-4 года	Батяева С.В., Мохирева Е.А.	От слова к фразе. Где мы были? Что узнали? Давай поговорим! Полный курс игровых занятий по развитию речи детей 3-4 лет (с НАКЛЕЙКАМИ)
5-6 лет	Мохирева Е.А., Батяева С.В.	Веселые путешествия со звуками и буквами
5-6 лет	Мохирева Е.А., Батяева С.В.	Космические приключения со звуками и буквами
5-7 лет	Мохирева Е.	Полезные игры с предлогами У, НА
5-7 лет	Мохирева Е.А.	Полезные игры с предлогами ОТ, К, ПО, ДО. Пособие для детей 5-7 лет
5-7 лет	Мохирева Е.	Полезные игры с предлогами С, В, ИЗ
5-7 лет	Мохирева Е.А.	Полезные игры с предлогами НАД, ПОД, ИЗ-ПОД, ЗА, ИЗ-ЗА. Мохирева Е.А.
5-7 лет	Мохирева Е.А.	Полезные игры с предлогами ДЛЯ, БЕЗ, ОКОЛО, ВОКРУГ, ЧЕРЕЗ, МЕЖДУ
5-7 лет	Мохирева Е.А., Батяева С.В.	Удивительные истории со звуками и буквами. Задания, игры
6-7 лет	Батяева С.В., Мохирева Е.А.	Готовимся к школе. Говорим красиво и правильно. Тетрадь по развитию речи. 6- 7 лет
3-4 года	Гризик Т. И.	Говорим правильно. Слушаем и беседуем. Пособие для детей 3-4 лет. (Радуга)
4-5 лет	Гризик Т. И.	Говорим правильно. Беседуем и рассказываем. Пособие для детей 4-5 лет
5-6 лет	Гризик Т. И.	Говорим правильно. Беседуем и

		рассказываем. Пособие для детей 5-6 лет (Радуга)
6-8 лет	Гризик Т. И., Ерофеева Т. И.	Говорим правильно. Рассказываем и сочиняем. Пособие для детей 6-8 лет
4-8 лет	Гризик Т.И.	Готовим руку к письму. Пособие для детей 4-8 лет
3-4 года	Гризик Т. И.	Узнаю мир. Развивающая книга для детей 3-4 лет
4-5 лет	Гризик Т. И.	Узнаю мир. Развивающая книга для детей 4-5 лет
6-8 лет	Гризик Т.И., Лаврова Т.В.	Узнаю мир. Развивающая книга для детей 6-8 лет
5-6 лет	Гризик Т. И.	Узнаю мир. Развивающая книга для детей 5-6 лет.
3-4 года	Кузнецова М.И.	Тропинки. Эти удивительные звуки. 3-4 года
5-6 лет	Кузнецова М.И.	Знакомимся с буквами. 5-6 лет
6-7 лет	Журова Л.Е., Кузнецова М.И.	Я умею читать! 6-7 лет. В 2 ч. Часть 1
6-7 лет	Журова Л.Е., Кузнецова М.И.	Я умею читать! 6-7 лет. В 2 ч. Часть 2
4-5 лет	Кузнецова М.И.	Тропинки. Готовимся к письму. 4-5 лет
6-7 лет	Кузнецова М.И.	Пишем буквы и слова. 6-7 лет
5-7 лет	Журова Л.Е., Кузнецова М.И.	Азбука для дошкольников. Играем и читаем вместе. В 3 частях. Часть 3
5-7 лет	Кочурова Е.Э., Кузнецова М.И.	Готовимся к школе. 5-7 лет. Пособие для будущих первоклассников
5-6 лет	М.И. Кузнецова, Е.Э. Кочурова	Готовлюсь к школе. 5-6 лет. Тесты
6-7 лет	М.И. Кузнецова, Е.Э. Кочурова	Готовлюсь к школе. 6-7 лет. Тесты
2-3 года	Колесникова Е.В.	"Развитие речи у детей 2-3 лет" Учебно-методическое пособие к иллюстративному материалу "От звукоподражаний к словам"
2-3 года	Колесникова Е.В.	"От звукоподражаний к словам". Иллюстративный материал для развития речи у детей 2-3 лет (Рабочая тетрадь)
3-4 года	Колесникова Е.В.	Развитие звуковой культуры речи у детей 3-4 лет. Учебно-методическое пособие к рабочей тетради "Раз-словечко, два-словечко"
3-4 года	Колесникова Е.В.	Раз-словечко, два-словечко. Рабочая тетрадь для детей 3-4 лет

3-4 года	Колесникова Е.В.	"ПОРТФОЛИО" дошкольника 3-4 лет"
		("Копилка" успехов ребенка)
4-5 лет	Колесникова Е.В.	"Развитие фонематического слуха у детей 4-5 лет" Сценарии учебно-игровых занятий к рабочей тетради "От слова к звуку"
4-5 лет	Колесникова Е.В.	Учимся составлять слоговые схемы. Рабочая тетрадь для детей 4-5 лет
4-5 лет	Колесникова Е.В.	От слова к звуку. Рабочая тетрадь для детей 4-5 лет
4-5 лет	Колесникова Е.В.	Слова, слоги, звуки Демонстрационный материал и учебно-методическое пособие к демонстрационному материалу "Слова, слоги, звуки" (Для детей 4-5 лет)
5-6 лет	Колесникова Е.В.	Прописи для дошкольников 5-6 лет
5-6 лет	Колесникова Е.В.	Развитие звуко-буквенного анализа у детей 5-6 лет. Учебно-методическое пособие к рабочей тетради "От А до Я"
5-6 лет	Колесникова Е.В.	"Звуки и буквы" Демонстрационный материал и учебно-методическое пособие к демонстрационному материалу "Звуки и буквы" (Для детей 5-6 лет).
6-7 лет	Колесникова Е.В.	Я начинаю читать. Рабочая тетрадь для детей 6-7 лет
6-7 лет	Колесникова Е.В.	Прописи для дошкольников 6-7 лет
4-7 лет	Данилова Ю.Г.	Букварь очень занятой мамы.
1-7 лет	Данилова Ю.Г.	СУПЕРЭФФЕКТИВНЫЙ тренажер по чтению для маленьких бузнаек
6-7 лет	Колесникова Е.В.	Развитие интереса и способностей к чтению у детей 6-7 лет. Учебно-методическое пособие к рабочей тетради "Я начинаю читать"
3-7 лет	коллектив авторов	СКАЗКИ БАБУШКИ МАРПЫ. Сказки народа Коми. СКАЗКИ БАБУШКИ МАТРЕНЬ. Русские сказки.
3-7 лет	коллектив авторов	СКАЗКИ БАБУШКИ МАТРЕНЬ. Русские сказки.
3-7 лет	коллектив авторов	СКАЗКИ БАБУШКИ ШЫМАВИЙ. Марийские сказки. СКАЗКИ БАБУШКИ МАТРЕНЬ. Русские сказки.

3-7 лет	коллектив авторов	СКАЗКИ БАБУШКИ ХАДИСЫ. Башкирские сказки. СКАЗКИ БАБУШКИ МАТРЕНЫ. Русские сказки.
3-7 лет	коллектив авторов	СКАЗКИ БАБУШКИ АНИИ. Эвенкийские сказки. СКАЗКИ БАБУШКИ МАТРЕНЫ. Русские сказки.
3-7 лет	коллектив авторов	СКАЗКИ БАБУШКИ МИЧИЙИ. Якутские сказки. СКАЗКИ БАБУШКИ МАТРЕНЫ. Русские сказки.
3-7 лет	коллектив авторов	СКАЗКИ БАБУШКИ ДОЛУМЫ. Тувинские сказки. СКАЗКИ БАБУШКИ МАТРЕНЫ. Русские сказки.
3-7 лет	коллектив авторов	СКАЗКИ БАБУШКИ ЯХИТЫ. Чеченские сказки. СКАЗКИ БАБУШКИ МАТРЕНЫ. Русские сказки.
3-7 лет	коллектив авторов	СКАЗКИ БАБУШКИ БИБИНУР. Татарские сказки. СКАЗКИ БАБУШКИ МАТРЕНЫ. Русские сказки.

4. ХУДОЖЕСТВЕННО-ЭСТЕТИЧЕСКОЕ РАЗВИТИЕ

Перечень вариативных систем, дополняющих и обновляющих содержание образовательной области в соответствии с задачами ФОП ДО:

- ребёнок владеет умениями, навыками и средствами художественной выразительности в различных видах деятельности и искусства; использует различные технические приемы в свободной художественной деятельности
- ребёнок участвует в создании индивидуальных и коллективных творческих работ, тематических композиций к праздничным утренникам и развлечениям, художественных проектах
- ребёнок самостоятельно выбирает технику и выразительные средства для наиболее точной передачи образа и своего замысла, способен создавать сложные объекты и композиции, преобразовывать и использовать с учётом игровой ситуации

3-4 года	Соловьева Е. В.	Я рисую. Пособие для детей 3-4 лет
4-5 лет	Соловьёва Е.В.	Я рисую. Пособие для детей 4-5 лет
5-6 лет	Соловьёва Е.В.	Я рисую. Пособие для детей 5-6 лет
6-7 лет	Соловьёва Е.В.	Я рисую. Пособие для детей 6-7 лет
3-4 года	Салмина Н. Г., Глебова А. О.	Лепим, клеим, мастерим. Пособие для детей 3-4 лет
4-5 лет	Салмина Н. Г., Глебова А. О.	Лепим, клеим, мастерим. Пособие для детей 4-5 лет
5-6 лет	Салмина Н. Г., Глебова А. О.	Лепим, клеим, мастерим. Пособие для детей 5-6 лет

5-7 лет	Салмина Н.Г., Глебова А.О.	Учимся рисовать. Клетки, точки и штрихи. 5-7 лет
4-6 лет	Шевелев К.В.	Рисуем и дорисовываем. Графические упражнения
3-4 года	Буренина А.И., Тютюнникова Т.Э.	МУЗЫКА ДЕТСТВА. Методические рекомендации по работе с детьми 3-4 лет к программе "МИР ОТКРЫТИЙ"
3-4 года	Буренина А.И., Тютюнникова Т.Э.	Музыка детства. Методические рекомендации и репертуар с нотным приложением к программе МИР ОТКРЫТИЙ. 4-5 лет
5-7 лет	Тютюнникова Т.Э.	МУЗЫКА ДЕТСТВА. Учебное пособие по элементарному музицированию и начальному музыкальному воспитанию для студентов педагогических вузов, институтов повышения квалификации и педагогов-практиков.

5. ЛОГОПЕДИЧЕСКАЯ ПОМОЩЬ

- создание условий для равного доступа к образованию для всех детей дошкольного возраста с учётом разнообразия образовательных потребностей и индивидуальных возможностей;

- оказание квалифицированной помощи с учётом индивидуальных особенностей ребёнка.

5-7 лет	Теремкова Н.Э.	ДРУЖУ СО ЗВУКАМИ, ГОВОРЮ ПРАВИЛЬНО! Л, ЛЬ, Р, РЬ . КОМПЛЕКТ логопедических игровых карточек для автоматизации звуков в сочетаниях слов
5-7 лет	Теремкова Н.Э.	ДРУЖУ СО ЗВУКАМИ, ГОВОРЮ ПРАВИЛЬНО! С, СЬ, З, ЗЬ, Ц. КОМПЛЕКТ логопедических игровых карточек для автоматизации звуков в сочетаниях слов
5-7 лет	Теремкова Н.Э.	ДРУЖУ СО ЗВУКАМИ, ГОВОРЮ ПРАВИЛЬНО! Ш, Ж, Щ, Ч. КОМПЛЕКТ логопедических игровых карточек для автоматизации звуков в сочетаниях слов
4-7 лет	Теремкова Н.Э.	РАЗЛИЧАЮ ЗВУКИ, ГОВОРЮ ПРАВИЛЬНО! Р-Л, Р-РЬ, Л-ЛЬ, ЛЬ-Й (дифференциация звуков)
4-7 лет	Теремкова Н.Э.	РАЗЛИЧАЮ ЗВУКИ, ГОВОРЮ ПРАВИЛЬНО! Свистящие
4-7 лет	Теремкова Н.Э.	РАЗЛИЧАЮ ЗВУКИ, ГОВОРЮ ПРАВИЛЬНО! Шипящие

4-7 лет	Теремкова Н.Э.	Посвистим и пожужжим, порычим и позвоним! Р, Рь, Л, Ль
4-7 лет	Теремкова Н.Э.	Посвистим и пожужжим, порычим и позвоним! С, Сь, З, Зь, Ц
4-7 лет	Теремкова Н.Э.	Посвистим и пожужжим, порычим и позвоним! Ш, Ж, Щ, Ч
4-7 лет	Теремкова Н.Э.	СОБИРАЙ-КА. Логопедические пазлы Б-П
4-7 лет	Теремкова Н.Э.	СОБИРАЙ-КА. Логопедические пазлы К-Г
4-7 лет	Теремкова Н.Э.	СОБИРАЙ-КА. Логопедические пазлы. Звуки раннего онтогенеза. В, Вь, Ф, Фь
4-7 лет	Теремкова Н.Э.	СОБИРАЙ-КА. Логопедические пазлы. Звуки раннего онтогенеза. Д, Дь, Т, Ть.
4-7 лет	Теремкова Н.Э.	СОБИРАЙ-КА. Логопедические пазлы. Звуки раннего онтогенеза. М, Мь, Н, Нь
1-7 лет	Теремкова Н.Э.	Мультитренажёр по развитию речи, внимания, памяти, мышления, восприятия. Часть 1. Осень
1-7 лет	Теремкова Н.Э.	Мультитренажёр по развитию речи, внимания, памяти, мышления, восприятия. Часть 2
1-7 лет	Теремкова Н.Э.	Мультитренажёр по развитию речи, внимания, памяти, мышления, восприятия. Часть 3
1-7 лет	Теремкова Н.Э.	Мультитренажёр по развитию речи, внимания, памяти, мышления, восприятия. Часть 4.
5-7 лет	Теремкова Н.Э.	Пересказки на логопедических занятиях и не только. Часть 1
5-7 лет	Теремкова Н.Э.	Пересказки на логопедических занятиях и не только. Часть 2
5-7 лет	Теремкова Н.Э.	Пересказки на логопедических занятиях и не только. Часть 3
1-7 лет	Теремкова Н.Э.	Пересказки на логопедических занятиях и не только. Часть 4

6. ПЕДАГОГИЧЕСКАЯ ДИАГНОСТИКА

- ориентация на оценку индивидуального развития детей дошкольного возраста для определения эффективности и дальнейшего планирования педагогических действий

3-7 лет	Под ред. Петерсон Л.Г., Лыковой И.А.	Педагогическая диагностика к комплексной образовательной программе дошкольного образования «Мир открытий». Методическое пособие для
---------	---	---

воспитателей, методистов, руководящих работников образовательных организаций

3-4 года	Шевелев К.В.	ТЕСТЫ по математике. Рабочая тетрадь для детей 3-4 лет
4-5 лет	Шевелев К.В.	"Тесты по математике" Рабочая тетрадь для детей 4-5 лет
5-6 лет	Шевелев К.В.	ТЕСТЫ-ЗАДАНИЯ по математике. Рабочая тетрадь для детей 5-6 лет
2-3 года	Колесникова Е.В.	Лицей для малышей 2-3 лет. Тесты для детей 3 лет.
4 года	Колесникова Е.В.	"ТЕСТЫ для детей 4-х лет"
5 лет	Колесникова Е.В.	"ТЕСТЫ для детей 5-ти лет"
6 лет	Колесникова Е.В.	ТЕСТЫ для детей 6 лет
6-7 лет	Колесникова Е.В.	"Диагностика готовности к чтению и письму детей 6-7 лет" Рабочая тетрадь Колесникова Е.В.

3.3.2. Примерный перечень литературных, музыкальных, художественных, анимационных и кинематографических произведений для реализации Программы образования

Примерный перечень художественной литературы

Вторая группа раннего возраста (от 1 года до 2 лет)

Малые формы фольклора. «Большие ноги...», «Еду-еду к бабе, к деду...», «Каку нашего

кота...», «Киска, киска, киска, брысь!», «Куручка», «Наши уточки с утра...», «Пальчик мальчик...», «Петушок, петушок...», «Пошел кот под мосток...», «Радуга-дуга...».

Русские народные сказки. «Козлятки и волк» (обработка К.Д. Ушинского), «Колобок» (обработка К.Д. Ушинского), «Золотое яичко» (обработка К.Д. Ушинского), «Маша и медведь» (обработка М.А. Булатова), «Репка» (обработка К.Д. Ушинского), «Теремок» (обработка М.А. Булатова).

Поэзия. Александрова З.Н. «Прятки», «Топотушки», Барто А.Л. «Бычок», «Мячик», «Слон», «Мишка», «Грузовик», «Лошадка», «Кораблик», «Самолет» (из цикла «Игрушки»), «Кто как кричит», «Птичка»; Берестов В.Д. «Курица с

цыплятами», Благинина Е.А. «Аленушка», Жуковский В.А. «Птичка», Ивенсен М.И. «Поглядите, зайка плачет», Клокова М. «Мой конь»,

«Гоп-гоп», Лагздынь Г.Р. «Зайка, зайка, попляши!», Маршак С.Я. «Слон», «Тигренок», «Совята» (из цикла «Детки в клетке»), Орлова А. «Пальчики-мальчики», Стрельникова К. «Кряк-кряк», Токмакова И.П. «Баиньки», Усачев А. «Рукавичка».

Проза. Александрова З.Н. «Хрюшка и Чушка», Б.Ф. «Маша и Миша», Пантелеев Л. «Как поросенок говорить научился», Сутеев В.Г. «Цыпленок и утенок», Чарушин Е.И. «Курочка» (из цикла «Большие и маленькие»), Чуковский К.И. «Цыпленок».

Первая младшая группа (от 2 до 3 лет)

Малые формы фольклора. «А баиньки-баиньки», «Бежала лесочком лиса с кузовочком...»,

«Большие ноги», «Водичка, водичка», «Вот и люди спят», «Дождик, дождик, полно лить...», «Заяц Егорка...», «Идет коза рогатая», «Из-за леса, из-за гор...», «Катя, Катя...», «Кисонька-мурысонька...», «Наша Маша маленька...», «Наши уточки с утра», «Огуречик, огуречик...», «Ойду-ду, ду-ду, ду-ду! Сидит ворон на дубу», «Поехали, поехали», «Пошел котик на Торжок...»,

«Тили-бом!...», «Ужты, радуга-дуга», «Улитка, улитка...», «Чижи, чижи, кички...».

Русские народные сказки. «Заюшкина избушка» (обработка О. Капицы), «Как коза избушку построила» (обработка М.А. Булатова), «Кот, петух и лиса» (обработка М. Боголюбской), «Лиса и заяц» (обработка В. Даля), «Маша и медведь» (обработка М.А. Булатова), «Снегурушка и лиса» (обработка А.Н. Толстого).

Фольклор народов мира. «Бу-бу, я рогатый», лит. сказка (обработка Ю. Григорьева); «В гостях у королевы», «Разговор», англ. нар. песенки (пер. и обработка С. Маршака); «Ой ты заюшка-пострел...», пер. с молд. И. Токмаковой; «Снегирек», пер. с нем. В. Викторова, «Три веселых братца», пер. с нем. Л. Яхнина; «Ты, собачка, не лай...», пер. с молд. И. Токмаковой; «У солнышка в гостях», словацк. нар. сказка (пер. и обраб. С. Могилевской и Л. Зориной).

Произведения поэтов и писателей России

Поэзия. Аким Я.Л. «Мама»; Александрова З.Н. «Гули-гули», «Арбуз»; Барто А., Барто П.

«Девочка-рёвушка»; Берестов В.Д. «Веселое лето», «Мишка, мишка, лежебока», «Котенок»,

«Воробушки»; Введенский А.И. «Мышка»; Лагздынь Г.Р. «Петушок»;

Лермонтов М.Ю. «Спи, младенец...»(из стихотворения «Казачья колыбельная»); Маршак С.Я. «Сказка о глупом мышонке»; Мошкова Э.Э. «Приказ»(всокр.), «Мчится поезд»; Пикулева Н.В. «Лисий хвостик», «Надувала кашка шар...»; Плещеев А.Н. «Травка зеленеет...»; Пушкин А.С. «Ветер, ветер!...»(из «Сказки о мертвой царевне и семи богатырях»; Орлова А. «У машины есть водитель»; Саконская Н.П. «Где мой пальчик?»; Сапгир Г.В. «Кошка»; Хармс Д.И. «Кораблик»; Чуковский К.И. «Федотка», «Путаница».

Проза. Бианки В.В. «Лис и мышонки»;

Калинина Н.Д. «Как Вася ловил рыбу», «В лесу» (из книги «Летом»), «Про жука», «Как Саша и Алеша пришли в детский сад»; Павлова Н.М. «Земляничка», «На машине»; Симбирская Ю.С. «По тропинке, по дорожке»; Сутеев В.Г. «Кто сказал «мяу?»», «Под грибом»; Тайц Я.М.

«Кубик на кубик», «Впереди всех», «Волк», «Поезд»; Толстой Л.Н. «Три медведя», «Тетя дала Варе меду», «Слушай меня, пес...», «Была у Насти кукла», «Петя ползал и стал на ножки», «Спала кошка на крыше...», «Был у Пети и Миши конь...»; Ушинский К.Д. «Васька», «Петушок с семьей», «Уточки»; Чарушин Е.И. «Утка с утятами», «Еж» (из книги «В лесу»), «Волчишко»; Чуковский К.И. «Мой додыр».

Произведения поэтов и писателей разных стран. Биссет Д. «Га-га-га!», пер. с англ. Н. Шерешевской; Дональдсон Д. «Мишка-почтальон», пер. М. Бородинской; Капутикян С.Б. «Всеспят», «Маша обедает, пер. с арм. Т. Спендиаровой; Остервальдер М. «Приключения маленького Бобо. Истории в картинках для самых маленьких», пер. Т. Зборовская; Шертл А. «Голубой грузовичок», пер. Ю. Шипкова; Эрик К. «Очень голодная гусеница», «Десять резиновых утят».

Вторая младшая группа (от 3 до 4 лет)

Малые формы фольклора. «Ай, качи-качи-качи...», «Божья коровка...», «Волчок-волчок, шерстяной бочок...», «Дождик, дождик, пуще...», «Еду-еду к бабе, к деду...», «Жили у бабуси...»,

«Заинька, попляши...», «Заря-заряница...»; «Как без дудки, без дуды...», «Как у нашего кота...»,

«Кисонька-мурысенька...», «Курочка-рябушечка...», «На улице три курицы...», «Ночь пришла...»,

«Пальчик-мальчик...», «Привяжу я козлика», «Радуга-дуга...», «Сидит белка на тележке...»,

«Сорока, сорока...», «Тень, тень, потетень...», «Тили-бом! Тили-бом!...», «Травка-муравка...»,

«Чики-чики-чиалочки...».

Русские народные сказки .«Бычок–черный бочок ,белые копытца»(обработка М.Булатова;

«Волк и козлята» (обработка А.Н. Толстого); «Кот, петух и лиса» (обработка М. Боголюбовской);

«Лиса и заяц» (обработка В. Даля); «Снегурочка и лиса» (обработка М. Булатова); «У страха глаза велики» (обработка М. Серовой).

Фольклор народов мира .Песенки .«Кораблик», «Храбрецы», «Маленькие феи», «Три зверолова» англ., обр. С. Маршака; «Что за грохот», пер. с латыша. С. Маршака; «Купите лук...»,пер. с шотл. И. Токмаковой; «Разговор лягушек», «Несговорчивый удод», «Помогите!» пер. с чеш. С.Маршака.

Сказки . «Два жадных медвежонка», венг. ,обр. А. Краснова и В. Важдева; «Упрямые козы», узб. обр. Ш. Сагдуллы; «У солнышка в гостях», пер. с словац. С.Могилевской и Л.Зориной; «Храбрец-молодец», пер. с болг. Л. Грибовой; «Пых», белорус. обр. Н. Мялика: «Лесной мишка и проказница мышка», латыш.,обр. Ю.Ванага, пер. Л.Воронковой.

Произведения поэтов и писателей России

Поэзия. Бальмонт К.Д. «Осень»; Благинина Е.А. «Радуга»; Городецкий С.М. «Кто это?»; Заболоцкий Н.А. «Как мыши с котом воевали»; Кольцов А.В. «Дуют ветры...» (из стихотворения

«Русская песня»); Косяков И.И. «Все она»; Майков А.Н. «Колыбельная песня», «Ласточка примчалась...» (из новогреческих песен); Маршак С.Я. «Зоосад», «Жираф», «Зебры», «Белые медведи», «Страусенок», «Пингвин», «Верблюд»,«Гдеобедалворобей»(изцикла«Деткивклетке»),«Тихаясказка»,«Сказкаоб умноммышонке»;МихалковС.В.«Песенкадрузей»;МошковскаяЭ.Э.«Жадина»;ПлещеевА.Н.«Осеньнаступила...»,«Весна»(всокр.);ПушкинаА.С.

«Ветер, ветер! Ты могуч!...», «Свет наш, солнышко!...», «Месяц, месяц...» (из «Сказки о мертвой царевне и семи богатырях»); Токмакова И.П. «Медведь»; Чуковский К.И. «Мойдодыр», «Муха-цокотуха», «Ежики смеются», «Елка», Айболит», «Чудо-дерево», «Черепашка».

Проза. Бианки В.В. «Купание медвежат»; Воронкова Л.Ф. «Снег идет» (из книги «Снег идет»); Дмитриев Ю. «Синий шалашик»; ЖитковБ.С. «Слоны», «Как слон купался» (из книги

«Что я видел»); Зартайская И. «Душевные истории про Пряника и Вареника»; Зощенко М.М. «Умная птичка»; Прокофьева С.Л. «Маша и Ойка», «Сказка про грубое слово «Уходи»», «Сказка о невоспитанном мышонке» (из книги «Машины сказки»); Сутеев В.Г. «Три котенка»; Толстой Л.Н. «Птица свила гнездо...»; «Таня знала буквы...»; «У Вари был чиж...», «Пришла весна...»; Толстой А.Н. «Еж», «Лиса», «Петушки»; Ушинский К.Д. «Петушок с семьей», «Уточки», «Васька»,

«Лиса- Патрикеевна»; Хармс Д.И. «Храбрый ёж»; Чуковский К.И. «Так и не так».

Произведения поэтов и писателей разных стран

Поэзия. Виеру Г. «Ежик и барабан», пер. с молд. Я. Акима; Воронько П. «Хитрый ежик», пер.с укр. С.Маршака; Дюдни А. «Лама красная пижама», пер.Т. Духановой; Забила Н.Л. «Карандаш», пер.сукр.З.Александровой; КапутикянС. «Кто скорее допьет», пер.с арм. Спендиаровой; Карем М. «Мой кот», пер. с франц. М. Кудиновой; Макбратни С. «Знаешь, как я тебя люблю», пер. Е. Канищевой, Я. Шапиро; Милева Л. «Быстроножка и серая Одежда», пер. с болг. М. Маринова.

Проза. Бехлерова Х. «Капустный лист», пер. с польск. Г. Лукина; Биссет Д. «Лягушка в зеркале», пер. с англ. Н. Шерешевской; Муур Л. «Крошка Енот и Тот, кто сидит в пруду», пер. с англ. О. Образцовой; Чапек Й. «В лесу», «Кукла Яринка» (из книги «Приключения песика и кошечки»), пер. чешск. Г.Лукина.

Средняя группа(4-5лет)

Малыеформыфольклора. «Барашеньки...», «Гуси,выгуси...», «Дождик-дождик,веселей»,

«Дон!Дон!Дон!...», «Жилубабушкикозел», «Зайчишка-трусишка...», «Идетлисичкапомосту...», «Идивесна,иди,красна...», «Котнапечкупошел...», «Нашкозел...», «Ножки,ножки,

гдевыбыли?...», «Раз,два,три,четыре,пять—вышелзайчикпогулять», «Сегодняденьцелый...»,

«Сидит, сидит зайка...», «Солнышко-ведрышко...», «Стучит, бренчит», «Тень-тень, потетень». *Русские народные сказки.* «Гуси-лебеди» (обработка М.А. Булатова); «Жихарка» (обработка И.Карнауховой); «Заяц-хваста» (обработка А.Н.Толстого); «Зимовье» (обр. И.Соколова-Микитова); «Коза-дереза» (обработка М.А.Булатова); «Лиса и козел», «Петушок и бобовое зернышко» (обр. О. Капицы); «Лиса-лапотница» (обработка В. Даля); «Лисичка-сестричка и волк(обработкаМ.А.Булатова); «Смолянойбычок(обработкаМ.А.Булатова); «Снегурочка(обработкаМ.А.Булатова).

Фольклор народов мира

Песенки. «Утята», франц., обр. Н.ГернетиС.Гиппиус; «Пальцы», пер.снем.Л.Яхина; «Песня моряка» норвежск. нар. песенка (обработка Ю. Вронского); «Барабек», англ. (обработка К.Чуковского); «Шалтай-Болтай», англ.(обработка С. Маршака).

Сказки. «Бременские музыканты» из сказок братьев Гримм, пер.с.нем.А.Введенского, под ред. С. Маршака; «Два жадных медвежонка», венгер. сказка (обработка А. Красновой и В.Важдаева); «Колосок», укр.нар.сказка(обработка С.Могилевской); «Красная Шапочка», из сказок Ш.Перро, пер.сфранц.Т.Габбе; «Три поросенка», пер.с англ. С. Михалкова.

Произведения поэтов и писателей России

Поэзия. Аким Я.Л. «Первый снег»; Александрова З.Н. «Таня пропала», «Теплый дождик»; Бальмонт К.Д. «Росинка»; Барто А.Л. «Уехали», «Я знаю, что надо придумать»; Берестов В.Д.

«Искалочка»; Благинина Е.А. «Дождик, дождик...», «Посидим в тишине», С. Черный

«Приставалка»; Блок А.А. «Ветхая избушка...», «Ворона»; Брюсов В.Я. «Колыбельная»; Бунин И.А. «Листопад» (отрывок); Гамазкова И. «Колыбельная для бабушки»; Гернет Н. и Хармс Д. «Очень-очень вкусный пирог»; Дрожжин С.Д. «Улицей гуляет...» (из стих. «В крестьянской семье»); Есенин С.А. «Поет зима – аукает...»; Заходер Б.В. «Волчок», «Кискино горе»; Кушак Ю.Н. «Сорок сорок»; Лукашина М. «Розовые очки»; Маршак С.Я. «Багаж», «Провсена свете»,

«Вот какой рассеянный», «Мяч», «Усатый-полосатый», «Пограничники»; Матвеева Н. «Она умеет превращаться»; Маяковский В.В. «Что такое хорошо и что такое плохо?»; Михалков С.В. «А что у Вас?», «Рисунок», «Дядя Степа – милиционер»; Мориц Ю.П. «Песенка про сказку», «Дом гнома, гном-дома!», «Огромный собачий секрет»; Мошкова Э.Э. «Добежали до вечера»; Носов Н.Н. «Ступеньки»; Орлова А. «Невероятно длинная история про таксу»; Пушкин А.С. «Месяц, месяц...» (из «Сказки о мертвой царевне...»), «У лукоморья...» (из вступления к поэме «Руслан и Людмила»), «Уж небо осенью дышало...» (из романа «Евгений Онегин»); Сапгир Г.В. «Садовник»; Серова Е. «Похвалили»; Сеф Р.С. «На свете все на все похоже...», «Чудо»; Токмакова И.П. «Ивы»,

«Сосны», «Плим», «Где спит рыбка?»; Толстой А.К. «Колокольчики мои»; Усачев А. «Выбрал папа ёлочку»; Успенский Э.Н. «Разгром»; Фет А.А. «Мама! Глянь-ка из окошка...»; Хармс Д.И.

«Очень страшная история», «Игра», «Врун»; Чуковский К.И. «Путаница», «Закаляка», «Радость», «Тараканище».

Проза. Абрамцева Н.К. «Дождик», «Как у зайчонка зуб болел»; Берестов В.Д. «Как найти дорожку»; Бианки В.В. «Подкидыш», «Лис и мышонок», «Первая охота», «Лесной колобок-колючий бок»; Вересаев В.В. «Братишка»; Воронин С.А. «Воинственный Жако»; Воронкова Л.Ф. «Как Аленка разбила зеркало» (из книги «Солнечный денек»); Дмитриев Ю. «Синий шалашик», Драгунский В.Ю. «Он живой и светится...», «Тайное становится явным»; Зощенко М.М.

«Показательный ребенок», «Глупая история»; Коваль Ю.И. «Дед, баба и Алеша»; Козлов С.Г. «Необыкновенная весна», «Такое дерево»; Носов Н.Н. «Заплата», «Затейники»; Пришвин М.М. «Ребята и утята», «Журка»; Сахарнов С.В. «Кто прячется лучше всех?»; Сладков Н.И. «Неслух»; Сутеев В.Г. «Мышонок

и карандаш»; Тайц Я.М. «По пояс», «Все здесь»; Толстой Л.Н. «Собака шла по дощечке...», «Хотела галка пить...», «Правда всего дороже», «Какая бывает роса на траве»

«Отец приказал сыновьям...»; Ушинский К.Д. «Ласточка»; Цыферов Г.М. «В медвежий час»; Чарушин Е.И. «Тюпа, Томка и сорока» (сборник рассказов).

Литературные сказки. Горький М. «Воробышко»; Мамин-Сибиряк Д.Н. «Сказка про Комара Комаровича–Длинный Нос и про Мохнатого Мишу–Короткий Хвост»; Москвина М.Л. «Что случилось с крокодилом»; Сеф Р.С. «Сказка о кругленьких и длинненьких человечках»; Чуковский К.И. «Телефон», «Тараканище», «Федорино горе», «Айболит и воробей».

Произведения поэтов и писателей разных стран

Поэзия. Бжехва Я. «Клей», пер. с польск. Б. Заходер; Грубин Ф. «Слезы», пер. с чеш. Е.Солоновича; Квитко Л.М. «Бабушкины руки» (пер.с евр. Т. Спендиаровой); Райнис Я. «Наперегонки», пер.с латыш. Л. Мезинова; Тувим Ю. «Чудеса», пер. с польск. В. Приходько; «Про пана Трулялинского», пересказ с польск. Б. Заходера; «Овощи», пер с польск. С. Михалкова.

Литературные сказки. Балинт А. «Гном Гномыч и Изюмка» (главы из книги), пер.с венг. Г. Лейбутина; Берг Л. «Рыбка» (пер. с англ. О. Образцовой); Дональдсон Д. «Груффало», «Хочу к маме», «Улитка и Кит» (пер. М.Бородинской), Ивamura К. «14 лесных мышей» (пер. Е.Байбиковой), Ингавес Г. «Мишка Бруно» (пер. О. Мязотс), Керр Д. «Мяули. Истории из жизни удивительной кошки» (пер. М.Аромштам), Лангройтер Ю. «А дома лучше!» (пер. В.Фербикова), Мугур Ф.

«Рилэ Й епурилэи Жучок с золотыми крылышками» (пер.с румынск. Д.Шполянкой); Пенн О. «Поцелуй в ладошке» (пер.Е.Сорокиной), Родари Д. «Собака, которая не умела лаять» (из книги

«Сказки, у которых три конца»), пер. с итал. И. Константиновой; Уорнс Т. «Штука-Дрюка» (пер. Д.Соколовой), Ферли Д. «Восемь жилеток Малиновки» (пер. Д. Налепиной), Хогарт Э. «Мафин и его веселые друзья» (главы из книги), пер.с англ. О.Образцовой и Н.Шанько; Юхансон Г.

«Мулле Меки Буффа» (пер.Л.Затолюкиной).

Старшая группа (5-6 лет)

Малые формы фольклора. Загадки, небылицы, дразнилки, считалки, пословицы, поговорки, заклички, народные песенки, прибаутки, скороговорки.

Русские народные сказки. «Жил-был карась...» (докучная сказка); «Жили-были два братца...» (докучная сказка); «Заяц-хвостун» (обработка О.И.Капицы /пересказ А.Н.Толстого); «Крылатый, мохнатый да масляный» (обработка И.В. Карнауховой); «Лиса и кувшин» (обработка О.И.Капицы); «Морозко» (пересказ

М.Булатова); «По щучьему веленью» (обработка А.Н.Толстого); «Сестрица Алёнушка и братец Иванушка» (пересказ А.Н. Толстого); «Сивка-бурка» (обработка М.А.Булатова/ обработка А.Н.Толстого /пересказ К.Д.Ушинского); «Царевна-лягушка» (обработка А.Н. Толстого /обработка М.Булатова).

Сказки народов мира. «Госпожа Метелица», пересказ с нем. А. Введенского, под редакцией С.Я. Маршака, из сказок братьев Гримм; «Жёлтый аист», пер. с кит. Ф. Ярлина; «Златовласка», пер. с чешск. К.Г. Паустовского; «Летучий корабль», пер. с укр. А. Нечаева; «Рапунцель» пер. с нем. Г. Петникова / пер. и обработка И.Архангельской; «Чудесные истории про зайца по имени Лёк», сб. сказок народов Зап. Африки, пер. О.Кустовой и В.Андреева.

Произведения поэтов и писателей России.

Поэзия. Аким Я.Л. «Жадина»; Барто А.Л. «Верёвочка», «Гуси-лебеди», «Есть такие мальчики», «Мы не заметили жука»; Бородинская М. «Тетушка Луна»; Бунин И.А. «Первый снег»; Волкова Н. «Воздушные замки»; Городецкий С.М. «Котёнок»; Дядина Г. «Пуговичный городок»; Есенин С.А. «Черёмуха», «Берёза»; Заходер Б.В. «Моя вообразилка»; Маршак С.Я. «Пудель»; Мориц Ю.П. «Домик с трубой»; Мошкова Э.Э. «Какие бывают подарки»; Орлов В.Н. «Ты скажи мне, реченька...»; Пивоварова И.М. «Сосчитать не могу»; Пушкин А.С. «У лукоморья дуб зелёный...» (отрывок из поэмы «Руслан и Людмила»), «Ель растёт перед дворцом...» (отрывок из «Сказки о царе Салтане...»), «Уж небо осенью дышало...» (отрывок из романа «Евгений Онегин»); Сеф Р.С. «Бесконечные стихи»; Симбирская Ю. «Ехал дождь в командировку»; Степанов В.А. «Родные просторы»; Суриков И.З. «Белый снег пушистый», «Зима» (отрывок); Токмакова И.П. «Осенние листья», Толстой А.К. «Осень. Обсыпается весь наш бедный сад...»; Тютчев Ф.И. «Зима недаром злится...»; Усачев А. «Колыбельная книга», «К нам приходит Новый год»; Фет А.А. «Кот поёт, глаза прищуря...», «Мама, глянь-ка из окошка...»; Цветаева М.И. «У кровати»; Чёрный С. «Волк»; Чуковский К.И. «Ёлка»; Яснов М.Д. «Мирная считалка», «Жила-была семья», «Подарки для Елки. Зимняя книга».

Проза. Аксаков С.Т. «Сурка»; Алмазов Б.А. «Горбушка»; Баруздин С.А. «Берегите свои косы!», «Забракованный мишка»; Бианки В.В. «Лесная газета» (сборник рассказов); Гайдар А.П. «Чук и Гек», «Поход»; Голявкин В.В. «И мы помогали», «Язык», «Как я помогал маме мыть пол», «Закутанный мальчик»; Дмитриева В.И. «Малыш и Жучка»; Драгунский В.Ю. «Денискины рассказы» (сборник рассказов); Москвина М.Л. «Кроха»; Носов Н.Н. «Живая шляпа», «Дружок»,

«На горке»; Пантелеев Л. «Буква ТЫ»; Панфилова Е. «Ашуни. Сказка с

рябиновой ветки»; Паустовский К.Г. «Кот-ворюга»; Погодин Р.П. «Книжка про Гришку» (сборник рассказов); Пришвин М.М. «Глоток молока», «Беличья память», «Курица на столбах»; Симбирская Ю. «Лапин»; Сладков Н.И. «Серьёзная птица», «Карлуха»; Снегирёв Г.Я. «Про пингвинов» (сборник рассказов); Толстой Л.Н. «Косточка», «Котёнок»; Ушинский К.Д. «Четыре желания»; Фадеева О. «Фрося — ель обыкновенная»; Шим Э.Ю. «Петух и наседка», «Солнечная капля».

Литературные сказки. Александрова Т.И. «Домовёнок Кузька»; Бажов П.П. «Серебряное копытце»; Бианки В.В. «Сова», «Как муравьишко домой спешил», «Синичкин календарь», «Молодая ворона», «Хвосты», «Чей нос лучше?», «Чьи это ноги?», «Кто чем поёт?», «Лесные домишки», «Красная горка», «Кукушонок», «Где раки зимуют»; Даль В.И. «Старик-годовик»; Ершов П.П. «Конёк-горбунок»; Заходер Б.В. «Серая Звёздочка»; Катаев В.П. «Цветик-семицветик», «Дудочка и кувшинчик»; Мамин-Сибиряк Д.Н. «Алёнушкины сказки» (сборник сказок); Михайлов М.Л. «Два Мороза»; Носов Н.Н. «Бобик в гостях у Барбоса»; Петрушевская Л.С. «От тебя одни слёзы»; Пушкин А.С. «Сказка о царе Салтане, о сыне его славном и могучем богатыре князе Гвидоне Салтановиче и о прекрасной царевне лебеди», «Сказка о мёртвой царевне и о семи богатырях»; Сапгир Г.Л. «Как лягушку продавали» (сказка-шутка); Телешов Н.Д. «Крупеничка»; Ушинский К.Д. «Слепая лошадь»; Чуковский К.И. «Доктор Айболит» (по мотивам романа Х.Лофтинга).

Произведения поэтов и писателей разных стран.

Поэзия. Бжехва Я. «На Горизонтских островах» (пер. с польск. Б.В. Заходера); Валек М. «Мудрецы» (пер. со словацк. Р.С. Сефа); Капутикян С.Б. «Моя бабушка» (пер. с армянск. Т.Спендиаровой); Карем М. «Мирная считалка» (пер. с франц. В.Д. Берестова); Сиххад А. «Сад» (пер. с азербайдж. А.Ахундовой); Смит У.Д. «Про летающую корову» (пер. с англ. Б.В. Заходера); Фройденберг А. «Великан и мышь» (пер. с нем. Ю.И. Коринца); Чиарди Дж. «О том, у кого три глаза» (пер. с англ. Р.С. Сефа).

Литературные сказки. Сказки-повести. Андерсен Г.Х. «Огниво» (пер. с датск. А. Ганзен), «Свинопас» (пер. с датского А. Ганзен), «Дюймовочка» (пер. с датск. и пересказ А. Ганзен), «Гадкий утёнок» (пер. с датск. А. Ганзен, пересказ Т. Габбеи А. Любарской), «Новое платье короля» (пер. с датск. А. Ганзен), «Ромашка» (пер. с датск. А. Ганзен), «Дикие лебеди» (пер. с датск. А. Ганзен); Киплинг Дж. Р. «Сказка о слонёнке» (пер. с англ. К.И. Чуковского), «Откуда у кита такая глотка» (пер. с англ. К.И. Чуковского, стихи в пер. С.Я. Маршака), «Маугли» (пер. с англ. Н. Дарузес / И. Шустовой); Коллоди К. «Пиноккио. История деревянной куклы» (пер. с итал. Э.Г. Казакевича); Лагерлёф С. «Чудесное путешествие Нильса с дикими гусями» (в пересказе З. Задунайской и А. Любарской); Линдгрэн А.

«Карлсон, который живёт на крыше, опять прилетел» (пер. со швед. Л.З. Лунгиной), «Пеппи Длинный чулок» (пер. со швед. Л.З. Лунгиной); Лофтинг Х. «Путешествия доктора Дулиттла» (пер. с англ. С. Мещерякова); Милн А. А. «Винни-Пухи все, все, все» (перевод с англ. Б.В. Заходера); Мякеля Х. «Господин Ау» (пер. с фин. Э.Н. Успенского); Пройслер О. «Маленькая Баба-яга» (пер. с нем. Ю. Коринца), «Маленькое привидение» (пер. с нем. Ю. Коринца); Родари Д. «Приключения Чипполино» (пер. с итал. З. Потаповой), «Сказки, у которых три конца» (пер. с итал. И.Г. Константиновой).

Подготовительная к школе группа (6-7 лет)

Малые формы фольклора. Загадки, небылицы, дразнилки, считалки, пословицы, поговорки, заклички, народные песенки, прибаутки, скороговорки.

Русские народные сказки. «Василиса Прекрасная» (из сборника А.Н. Афанасьева);

«Вежливый Кот-воркот» (обработка М. Булатова); «Иван Царевич и Серый Волк» (обработка А.Н. Толстого); «Зимовье зверей» (обработка А.Н. Толстого); «Кощей Бессмертный» (2 вариант) (из сборника А.Н. Афанасьева); «Рифмы» (авторизованный пересказ Б.В. Шергина); «Семь Симеонов-

Семь работников» (обработка И.В. Карнауховой); «Солдатская загадка» (из сборника А.Н. Афанасьева); «У страха глаза велики» (обработка О.И. Капицы); «Хвосты» (обработка О.И. Капицы).

Былины. «Садко» (пересказ И.В. Карнауховой / запись П.Н. Рыбникова); «Добрыня и Змей» (обработка Н.П. Колпаковой / пересказ И.В. Карнауховой); «Илья Муромец и Соловей-Разбойник» (обработка А.Ф. Гильфердинга / пересказ И.В. Карнауховой).

Сказки народов мира. «Айюга», Нанайск., обработка Д. Нагишкина; «Беляночка и Розочка», нем. из сказок Бр. Гримм, пересказ А.К. Покровской; «Самый красивый наряд на свете», пер. с япон. В. Марковой; «Голубая птица», туркм. обработка А. Александровой и М. Туберовского; «Каждый свое получил», эстон. Обработка М. Булатова; «Кот в сапогах» (пер. с франц. Т. Габбе),

«Волшебница» (пер. с франц. И.С. Тургенева), «Мальчик с пальчик» (пер. с франц. Б.А. Дехтерёва), «Золушка» (пер. с франц. Т. Габбе) из сказок Перро Ш..

Произведения поэтов и писателей России.

Поэзия. Аким Я.Л. «Мой верный чиж»; Бальмонт К.Д. «Снежинка»; Благинина Е.А. «Шинель», «Одуванчик», «Наш дедушка»; Бунин И.А. «Листопад»; Владимирова Ю.Д. «Чудаки», «Оркестр»; Гамзатов Р.Г. «Мой дедушка» (перевод с аварского языка Я. Козловского), Городецкий С.М. «Первый снег», «Весенняя песенка»; Есенин С.А. «Поёт зима, аукает....», «Пороша»; Жуковский В.А.

«Жаворонок»; Левин В.А. «Зелёная история»; Маршак С.Я. «Рассказ о неизвестном герое», «Букварь. Веселое путешествие от А до Я»; Маяковский В.В. «Эта книжечка моя, про моря и про маяк»; Моравская М. «Апельсинные корки»; Мошкова Э.Э. «Добежали до вечера», «Хитрые старушки»; Никитин И.С. «Встреча зимы»; Орлов В.Н. «Дом под крышей голубой»; Пляцковский М.С. «Настоящий друг»; Пушкин А.С. «Зимний вечер», «Унылая пора! Очей очарование!..» («Осень»), «Зимнее утро»; Рубцов Н.М. «Про зайца»; Сапгир Г.В. «Считалки», «Скороговорки», «Людоед и принцесса, или Всё наоборот»; Серова Е.В. «Новогоднее»; Соловьёва П.С. «Подснежник», «Ночь и день»; Степанов В.А. «Что мы Родиной зовём?»; Токмакова И.П. «Мне грустно», «Куда в машинах снег везут»; Тютчев Ф.И. «Чародейкою зимою...», «Весенняя ягроза»; Успенский Э.Н. «Память»; Чёрный С. «На коньках», «Волшебник».

Проза. Алексеев С.П. «Первый ночной таран»; Бианки В.В. «Тайна ночного леса»; Воробьёв Е.З. «Обрывок провода»; Воскобойников В.М. «Когда Александр Пушкин был маленьким»; Житков Б.С. «Морские истории» (сборник рассказов), «Что я видел» (сборник рассказов); Зощенко М.М. «Рассказы о Лёле и Миньке» (сборник рассказов); Коваль Ю.И. «Русачок-травник», «Стожок», «Алый»; Куприн А.И. «Слон»; Мартынова К., Василиади О. «Елка, кот и Новый год»; Носов Н.Н. «Заплата», «Огурцы», «Мишкина каша»; Митяев А.В. «Мешок овсянки»; Погодин Р.П. «Жаба», «Шутка»; Пришвин М.М. «Лисичкин хлеб», «Изобретатель»; Ракитина Е. «Приключения новогодних игрушек», «Серёжик»; Раскин А.Б. «Как папа был маленьким» (сборник рассказов); Сладков Н.И. «Хитрющий зайчишка», «Синичка необыкновенная», «Почему ноябрь пегий»; Соколов-Микитов И.С. «Листопадничек»; Толстой Л.Н. «Филиппок», «Лев и собачка», «Прыжок», «Акула», «Пожарные собаки»; Фадеева О. «Мне письмо!»; Чаплина В.В. «Кинули»; Шим Э.Ю. «Хлеб растёт».

Литературные сказки. Гайдар А.П. «Сказка о Военной тайне, о Мальчише-Кибальчише и его твёрдом слове», «Горячий камень»; Гаршин В.М. «Лягушка-путешественница»; Козлов С.Г. «Как Ёжик с Медвежонком звёзды протирали»; Маршак С.Я. «Двенадцать месяцев»; Паустовский К.Г. «Тёплый хлеб», «Дремучий медведь»; Прокофьева С.Л., Токмакова И.П. «Подарок для Снегурочки»; Ремизов А.М. «Гуси-лебеди», «Хлебный голос»; Скребицкий Г.А. «Всяк по-своему»; Соколов-Микитов И.С. «Соль Земли»; Чёрный С. «Дневник Фокса Микки».

Произведения японских поэтов и писателей разных стран.

Поэзия. Брехт Б. «Зимний вечер через форточку» (пер. с нем. К. Орешина); Дриз О.О. «Как сделать утро волшебным» (пер. с евр. Т. Спендиаровой); Лир Э. «Лимерики» (пер. с англ. Г. Кружкова); Станчев Л. «Осенняя гамма» (пер. с болг. И.П. Токмаковой); Стивенсон Р.Л. «Вычитанные траны» (пер. с

англ.Вл.Ф.Ходасевича).

Литературные сказки. Сказки-повести. Андерсен Г.Х. «Оле-Лукойе» (пер.с датск. А.Ганзен), «Соловей» (пер.с датск.А.Ганзен, пересказ Т.Габбе и А.Любарской), «Стойкий оловянный солдатик» (пер. с датск. А. Ганзен, пересказ Т. Габбе и А. Любарской), «Снежная Королева» (пер.сдатск.А.Ганзен), «Русалочка»(пер.сдатск.А.Ганзен);ГофманЭ.Т.А.«Щелкунчик и мышиный Король» (пер. с нем. И. Татариновой); Киплинг Дж. Р. «Маугли» (пер. сангл.Н.Дарузес/ И.Шустовой), «Кошка, которая гуляла сама по себе» (пер.с англ. К.И. Чуковского / Н. Дарузес); Кэррол Л. «Алиса в стране чудес» (пер. с англ. Н. Демуровой, Г. Кружкова, А. Боченкова, стихи в пер. С.Я. Маршака, Д. Орловской, О. Сedaковой), «Алиса в Зазеркалье» (пер. с англ. Н. Демуровой, Г. Кружкова, А. Боченкова, стихи в пер. С.Я. Маршака, Д. Орловской, О. Сedaковой); Линдгрэн А.«Трип овести о Малыше и Карлсоне» (пер.со шведск. Л.З. Лунгиной); Нурдквист С. «История о том, как Финдус потерялся, когда был маленьким»; Поттер Б.«Сказка про Джемайму Нырнвлужу» (пер. с англ. И.П. Токмаковой); Распе Эрих Рудольф «Приключения барона Мюнхгаузена» (пер. с нем. К.И. Чуковского / Е.Н. Акимовой); Родари Дж. «Путешествие Голубой Стрелы» (пер. с итал. Ю. Ермаченко), «Джельсомино в Стране лжецов» (пер. с итал. А.Б. Махова); Топпелиус С. «Три ржанных колоска» (пер. со шведск. А.Любарской); Эме М. «Краски» (пер. с франц. И. Кузнецовой); Янссон Т. «Муми-тролли» (пер. сошведск. В.А. Смирнова / И.П. Токмаковой), «Шляпа волшебника» (пер. со шведск. языка В.А. Смирнова/ Л. Брауде).

Примерный перечень музыкальных произведений

от 2 месяцев до 1 года

Слушание «Весело—грустно» ,муз.Л.Бетховена; «Ласковая просьба» ,муз. Г.Свиридова;

«Смелый наездник» ,муз. Р.Шумана ;«Верхом на лошадке», муз.А.Гречанинова; «Колыбельная»,

«Петушок»,муз.А.Лядова;«Колыбельная»,муз.Н.Римского-Корсакова;«Полька»,«Игр

лошадки»,«Мама»,муз.П.Чайковского;«Зайчик»,муз.М.Старокадомского.

Подпевание. «Петушок», «Ладушки», «Идет коза рогатая», «Баюшки-баю», «Ой, люлюшки, люлюшки» ;«Кап-кап»; прибаутки, скороговорки, пестушки и игры с пением.

Музыкально-ритмические движение. «Устали наши ножки», муз.Т.Ломовой, сл.Е. Соковниной; «Маленькая полечка», муз.Е.Тиличевой, сл.А.Шибицкой; «Ой, летали птички»;

«Ай-да!»,муз .В .Верховинца; «Поезд»,муз .Н.Метлова, сл.Т.Бабаджан.

Пляски. «Зайчики и лисичка», муз. Б. Финоровского, сл. В. Антоновой; «Пляска с куклами», нем.нар.мелодия, сл.А.Ануфриевой «Тихо-тихо мы сидим», рус.нар.мелодия, сл.А.Ануфриевой.

от 1года до 1года 6 месяцев

Слушание. «Полянка», рус. нар. мелодия, обраб. Г. Фрида; «Колыбельная», муз. В. Агафонникова; «Искупался Иванушка», рус. нар. мелодия; «Как у наших у ворот», рус. нар.мелодия, обраб.А.Быканова; «Мотылек», «Сказочка», муз.С.Майкапара.

Пение и подпевание. «Кошка», муз. Ан. Александрова, сл. Н. Френкель; «Наша елочка», муз.М.Красева, сл.М.Клоковой; «Бобик», муз.Т.Попатенко, сл.Н.Найденовой; «Лиса»,

«Лягушка», «Сорока», «Чижик», рус. нар. попевки.

Образные упражнения. «Зайка и мишка», муз. Е. Тиличеевой; «Идет коза рогатая», рус. нар. мелодия; «Собачка», муз. М.Раухвергера.

Музыкально-ритмические движения.

«Шарик мой голубой», муз.Е.Тиличеевой; «Мы идем», муз. Р. Рустамова, сл. Ю. Островского; «Маленькая кадриль», муз. М. Раухвергера; «Воттак», белорус. нар. мелодия («Микита»), обр. С. Полонского, сл. М. Александровской; «Юрочка», белорус. пляска, обр. Ан. Александрова; «Да, да, да!», муз. Е.Тиличеевой, сл. Ю.Островского.

от 1 года 6 месяцев до 2 лет

Слушание. «Лошадка», муз. Е. Тиличеевой, сл. Н. Френкель; «Курочки и цыплята», муз. Е.Тиличеевой; «Вальс собачек», муз. А. Артоболевской; «Три подружки», муз. Д. Кабалевского;

«Весело — грустно», муз. Л. Бетховена; «Марш», муз. С. Прокофьева; «Спортивный марш», муз. И. Дунаевского; «Наша Таня», «Уронили мишку», «Идет бычок», муз. Э. Елисеевой-Шмидт, стихи А.Барто; «Материнские ласки», «Жалоба», «Грустная песенка», «Вальс», муз. А. Гречанинова.

Пение и подпевание. «Водичка», муз. Е. Тиличеевой, сл. А. Шибицкой; «Колыбельная», муз. М. Красева, сл. М. Чарной; «Машенька-Маша», рус. нар. мелодия, обраб. В. Герчик, сл. М.Невельштейн; «Воробей», рус.нар.мелодия; «Гули», «Баю-бай», «Еде паровоз», «Лиса»,

«Петушок», «Сорока», муз. С.Железнова

Музыкально-ритмически движения. «Марш и бег», муз. Р.Рустамова; «Постучим палочками», рус. нар. мелодия; «Бубен», рус. нар. мелодия, обраб. М. Раухвергера; «Барабан», муз. Г. Фрида; «Мишка», муз. Е.Тиличеевой, сл.Н. Френкель; «Догонялки», муз. Н. Александровой, сл.Т. Бабаджан, И.Плакиды;

Пляска. «Вот как хорошо», муз. Т.Попатенко, сл. О.Высотской; «Вот как

пляшем», белорус. нар. мелодия, обр. Р. Рустамова; «Солнышко сияет», сл. и муз. М. Чарной

Образные упражнения.

«Идет мишка», муз. В. Ребикова; «Скачет зайка», рус. нар. мелодия, обр. Ан. Александрова; «Лошадка», муз. Е. Тиличевой; «Зайчики и лисичка», муз. Б. Финоровского, сл. В. Антоновой; «Птичка летает», «Птичка клюет», муз. Г. Фрида; «Цыплята и курочка», муз. А. Филиппенко.

Игры с пением. «Зайка», «Солнышко», «Идет коза рогатая», «Петушок», рус. нар. игры, муз. А. Гречанинова; «Зайчик», муз. А. Лядова; «Воробушки и кошка», нем. плясовая мелодия, сл. А. Ануфриевой; «Прокати лошадка, нас!», муз. В. Агафонникова и К. Козыревой, сл. И. Михайловой; «Мы умеем», «Прятки», муз. Т. Ломовой; «Разноцветные флажки», рус. нар. мелодия.

Инсценирование.

рус. нар. сказок («Репка», «Курочка Ряба»), песен («Пастушок», муз. А. Филиппенко; «Петрушка и Бобик», муз. Е. Макшанцевой), показ кукольных спектаклей («Петрушкины друзья», Т. Караманенко; «Зайка простудился», М. Буш; «Любочка и ее помощники», А. Колобова; «Игрушки», А. Барто). «Бабочки», обыгрывание рус. нар. потешек, сюрпризные моменты: «Чудесный мешочек», «Волшебный сундучок», «Кто к нам пришел?», «В лесу», муз. Е. Тиличевой; «Праздник», «Музыкальные инструменты», муз. Г. Фрида; «Воронята», муз. М. Раухвергера.

От 2 до 3 лет

Слушание. «Наша погремушка», муз. И. Арсеева, сл. И. Черницкой; «Весною», «Осенью» муз. С. Майкапара; «Цветики», муз. В. Карасевой, сл. Н. Френкель; «Вот как мы умеем», «Марш и бег», муз. Е. Тиличевой, сл. Н. Френкель; «Кошечка» (к игре «Кошка и котята»), муз. В. Витлина, сл. Н. Найденовой; «Микита», белорус. нар. мелодия, обраб. С. Полонского; «Пляска платочком», муз. Е. Тиличевой, сл. И. Грантовской; «Полянка», рус. нар. мелодия, обраб. Г. Фрида; «Утро», муз. Г. Гриневича, сл. С. Прокофьевой;

Пение. «Баю» (колыбельная), муз. М. Раухвергера; «Белые гуси», муз. М. Красева, сл. М. Клоковой; «Где ты, зайка?», обраб. Е. Тиличевой; «Дождик», рус. нар. мелодия, обраб. В. Фере;

«Елочка», муз. Е. Тиличевой, сл. М. Булатова; «Зима», муз. В. Карасевой, сл. Н. Френкель;

«Кошечка», муз. В. Витлина, сл. Н. Найденовой; «Ладушки», рус. нар. мелодия; «Птичка», муз. М. Раухвергера, сл. А. Барто; «Собачка», муз. М. Раухвергера, сл. Н. Комиссаровой;

«Цыплята», муз. А. Филиппенко, сл. Т. Волгиной; «Колокольчик», муз. И. Арсеева, сл. И. Черницкой;

Музыкально-ритмические движения. «Дождик», муз. исл. Е. Макшанцевой; «Воробушки»,

«Погремушка, попляши», «Колокольчик», «Погуляем», муз. И. Арсеева, сл. И. Черницкой; «Вот как мы умеем», муз. Е. Тиличеевой, сл. Н. Френкель;

Рассказы с музыкальными иллюстрациями. «Птички», муз. Г. Фрида; «Праздничная прогулка», муз. Ан. Александрова.

Игры с пением. «Игра с мишкой», муз. Г. Финаровского; «Кто у нас хороший?», рус. нар. песня.

Музыкальные забавы. «Из-за леса, из-за гор», Т. Казакова; «Котик и козлик», муз. Ц. Кюи

Инсценирование песен. «Кошка и котенок», муз. М. Красева, сл. О. Высотской; «Неваляшки», муз. З. Левиной; Компанейца

От 3 до 4 лет

Слушание. «Грустный дождик», «Вальс», муз. Д. Кабалевского; «Осенью», муз. С. Майкапара; «Марш», муз. М. Журбина; «Ласковая песенка», муз. М. Раухвергера, сл. Т. Миradжи;

«Колыбельная», муз. С. Разаренова; «Мишка с куклой пляшут полечку», муз. М. Качурбиной;

«Зайчик», муз. Л. Лядовой «Медведь», муз. Е. Тиличеевой; «Резвушка» и «Капризуля»

, муз. В. Волкова; «Дождик», муз. Н. Любарского; «Воробей», муз. А. Руббах; «Игра в лошадки», муз. П. Чайковского; «Дождик и радуга», муз. С. Прокофьева; «Со вьюном я хожу», рус. нар. песня;

«Лесные картинки», муз. Ю. Слонова.

Пение

Упражнения на развитие слуха и голоса.

«Лю-лю, бай», рус. нар. колыбельная; «Я иду с цветами», муз. Е. Тиличеевой, сл. Л. Дымовой; «Маме улыбаемся», муз. В. Агафонникова, сл. З. Петровой; пение народной потешки «Солнышко-ведрышко», муз. В. Карасевой, сл. народные;

Песни. «Петушок» и «Ладушки», рус. Нар. песни; «Зайчик», рус. нар. Песня, обр. Н. Лобачева; «Зима», муз. В. Карасевой, сл. Н. Френкель; «Наша елочка», муз. М. Красева, сл. М. Клоковой; «Прокати, лошадка, нас», муз. В. Агафонникова и К. Козыревой, сл. И. Михайловой;

«Маме песенку пою», муз. Т. Попатенко, сл. Е. Авдиенко; «Цыплята», муз. А. Филиппенко, сл. Т. Волгиной.

Песенное творчество. «Бай-бай, бай-бай», «Лю-лю, бай», рус. нар.

колыбельные; «Как тебя зовут?», «Спой колыбельную», «Ах ты, котенька-коток», рус. нар. колыбельная; придумывание колыбельной мелодии и плясовой мелодии.

Музыкально-ритмические движения

Игровые упражнения. ходьба и бег под музыку «Марш и бег» Ан. Александрова; «Скачут лошадки», муз. Т. Попатенко; «Шагаем как физкультурники», муз. Т. Ломовой; «Топотушки», муз. М.Раухвергера; «Птички летают», муз.Л.Банниковой; перекатывание мяча под музыку Д.Шостаковича (вальс-шутка); бег с хлопками под музыку Р. Шумана (игра в жмурки).

Этюды-драматизации. «Смело идти и прятаться», муз. И. Беркович («Марш»); «Зайцы и лиса», муз. Е. Вихаревой; «Медвежата», муз. М. Красева, сл. Н. Френкель; «Птички летают», муз. Л. Банниковой; «Жуки», венгер. нар. мелодия, обраб. Л.Вишкарева.

Игры. «Солнышко и дождик», муз. М. Раухвергера, сл. А. Барто; «Жмурки с Мишкой», муз. Ф.Флотова; «Где погремушки?», муз. Ан.Александрова; «Зайка, выходи», муз. Е.Тиличевой;

«Игра с куклой», муз. В.Карасевой; «Ходит Ваня», рус.нар.песня, обр. Н.Метлова;

Хороводы и пляски. «Пляска с погремушками», муз. и сл. В. Антоновой; «Пальчики и ручки», рус. нар. мелодия, обраб. М. Раухвергера; танец с листочками под рус. нар. Плясовую мелодию; «Пляска с листочками», муз. Н. Китаевой, сл. А. Ануфриевой; «Танец около елки», муз.Р. Равина, сл. П. Границыной; танец с платочками под рус. нар. мелодию; «По улице мостовой», рус. нар. мелодия, обр. Т. Ломовой; «Греет солнышко теплее», муз. Т. Вилькорейской, сл. О.Высотской; «Помирились», муз. Т. Вилькорейской.

Характерные танцы. «Танец снежинок», муз. Бекмана; «Фонарики», муз. Р.Рустамова;

«Танец зайчиков», рус.нар.мелодия; «Вышли куклы танцевать», муз. В. Витлина

Развитие танцевально-игрового творчества. «Пляска», муз. Р. Рустамова; «Зайцы», муз. Е.Тиличевой; «Веселые ножки», рус.нар.мелодия, обраб. В. Агафонникова; «Волшебные платочки», рус. нар. мелодия, обраб. Р. Рустамова.

Музыкально-дидактические игры

Развитие звуковысотного слуха. «Птицы и птенчики»,
«Веселые матрешки»,
«Три медведя».

Развитие ритмического слуха. «Кто как идет?», «Веселые дудочки». Развитие тембрового и динамического слуха. «Громко — тихо», «Узнай свой инструмент»;

«Колокольчики».

Определение жанра и развитие памяти.

«Что делает кукла?», «Узнай и спой песню по картинке».

Подыгрывание на детских ударных музыкальных инструментах. Народные мелодии.

от 4 лет до 5 лет

Слушание. «Ах ты, береза», рус. нар. песня; «Осенняя песенка», муз. Д. Васильева-Буглая, сл. А. Плещеева; «Музыкальный ящик» (из «Альбома пьес для детей» Г. Свиридова); «Вальс снежных хлопьев» из балета «Щелкунчик», муз. П. Чайковского; «Итальянская полька», муз. С.Рахманинова; «Как у наших у ворот», рус. нар. мелодия; «Мама», муз. П. Чайковского, «Смелый наездник» (из «Альбома для юношества») Р. Шумана; «Жаворонок», муз. М. Глинки; «Марш», муз. С. Прокофьева;

Пение

Упражнения на развитие слуха и голоса. «Путаница» — песня-шутка; муз. Е. Тиличевой, сл. К. Чуковского, «Кукушечка», рус. нар. песня, обраб. И. Арсеева; «Паучок» и «Кисонька-мурысонька», рус. нар. песни; заклички: «Ой, кулики! Весна поет!» и «Жаворонушки, прилетите!»;

Песни. «Осень», муз. И. Кишко, сл. Т. Волгиной; «Санки», муз. М. Красева, сл. О. Высотской; «Зима прошла», муз. Н. Метлова, сл. М. Клоковой; «Подарок маме», муз. А. Филиппенко, сл. Т. Волгиной; «Воробей», муз. В. Герчик, сл. А. Чельцова; «Дождик», муз. М. Красева, сл. Н. Френкель;

Музыкально-ритмические движения

Игровые упражнения. «Пружинки» под рус. нар. мелодию; ходьба под «Марш», муз. И. Беркович; «Веселые мячики» (подпрыгивание и бег), муз. М. Сатулиной; «Лиса и зайцы» под муз. А. Майкапара «В садике» «Ходит медведь» под муз. «Этюд» К. Черни; «Полька», муз. М. Глинки;

«Всадники», муз. В. Витлина; потопаем, покружимся под рус. нар. мелодии; «Петух», муз. Т. Ломовой; «Кукла», муз. М. Старокадомского; «Упражнения с цветами» под муз. «Вальса» А. Жилина;

Этюды-драматизации. «Барабанщик», муз. М. Красева; «Танец осенних листочков», муз. А. Филиппенко, сл. Е. Макшанцевой; «Барабанщики», муз. Д. Кабалецкого и С. Левинова;

«Считалка», «Катилось яблоко», муз. В. Агафонникова;

Хороводы и пляски. «Топ и хлоп», муз. Т. Назарова-Метнер, сл. Е. Каргановой; «Танец с ложками» под рус. нар. мелодию; новогодние хороводы по выбору музыкального руководителя;

«Танец с платочками», рус. нар. мелодия; «Кто у нас хороший?», муз. Ан.

Александрова, сл. народные.

Характерные танцы. «Снежинки», муз. О. Берта, обраб. Н. Метлова ; «Танец зайчат» под

«Польку» И. Штрауса; «Снежинки», муз. Т. Ломовой; «Бусинки» под «Галоп» И. Дунаевского;

Музыкальные игры. «Курочка и петушок», муз. Г. Фрида; «Жмурки», муз. Ф. Флотова; «Медведь и заяц», муз. В. Ребикова; «Самолеты», муз. М. Магиденко; «Найди себе пару», муз. Т. Ломовой; «Займи домик», муз. М. Магиденко; «Ловишки», рус. нар. мелодия, обраб. А. Сидельникова.

Игры с пением. «Огородная-хороводная», муз. Б. Можжевелова, сл. А. Пассовой; «Гуси, лебеди и волк», муз. Е. Тиличевой, сл. М. Булатова; «Мы на луг ходили», муз. А. Филиппенко, сл. Н. Кукловской ; «Веселая девочка Таня», муз. А. Филиппенко, сл. Н. Кукловской и Р. Борисовой.

Песенное творчество. «Как тебя зовут?» ; «Что ты хочешь, кошечка?» ; «Наша песенка простая», муз. Ан. Александрова, сл. М. Ивенсен; «Курочка-рябушечка», муз. Г. Лобачева, сл. народные;

Развитие танцевально - игрового творчества.

«Лошадка», муз. Н. Потоловского;

«Зайчики», «Наседка и цыплята», «Воробей», муз. Т. Ломовой; «Ой, хмельмой, хмелек», рус. нар.

мелодия, обраб. М. Раухвергера ; «Кукла», муз. М. Старокадомского; «Медвежата», муз. М. Красева, сл. Н. Френкель.

Музыкально-дидактические игры

Развитие звуковысотного слуха.

«Птицы и птенчики», «Качели».

Развитие ритмического слуха. «Петушок, курочка и цыпленок», «Кто как идет?», «Веселые дудочки»; «Сыграй, как я».

Развитие тембрового и динамического слуха.

«Громко–тихо», «Узнай свой инструмент»;

«Угадай, на чем играю». Определение жанра и развитие памяти. «Что делает кукла?», «Узнай и спой песню по картинке», «Музыкальный магазин».

Игра на детских музыкальных инструментах. «Гармошка», «Небо синее», «Андрей-воробей», муз. Е. Тиличевой, сл. М. Долинова; «Сорока-сорока», рус. нар. прибаутка, обр. Т. Попатенко;

от 5 лет до 6 лет

Слушание. «Зима», муз. П. Чайковского, сл. А. Плещеева; «Осенняя песня», из цикла «Времена года» П. Чайковского; «Полька»; муз. Д. Львова-Компанейца, сл. З.

Петровой; «Моя Россия», муз. Г. Струве, сл. Н. Соловьевой; «Кто придумал песенку?», муз. Д. Львова -Компанейца, сл. Л. Дымовой; «Детская полька», муз. М. Глинки; «Жаворонок», муз. М. Глинки; «Мотылек», муз. С. Майкапара; «Пляска птиц», «Колыбельная», муз. Н. Римского-Корсакова;

Пение

Упражнения на развитие слуха и голоса. ««Ворон», рус. нар. песня, обраб. Е. Тиличевой;

«Андрей» - Н. Френкель; «Барабан», муз. Е. Тиличевой, сл. Н. Найденовой; «Тучка»

Песни. «Журавли», муз. А. Лившица, сл. М. Познанской; «К нам гости пришли», муз. Ан. Александрова, сл. М. Ивенсен; «Огородная-хороводная», муз. Б. Можжевелова, сл. Н. Пассовой; «Голубые санки», муз. М. Иорданского, сл. М. Клоковой; «Гуси-гусенята», муз. Ан. Александрова, сл. Г. Бойко; «Рыбка», муз. М. Красева, сл. М. Клоковой; «Курица», муз. Е. Тиличевой, сл. М. Долинова;

Песенное творчество

Произведения. «Колыбельная», рус. нар. песня; «Марш», муз. М. Красева; «Дили-дили! Бом! Бом!», укр. нар. песня, сл. Е. Макшанцевой; Потешки, дразнилки, считалки и другие рус. нар. попевки.

Музыкально-ритмические движения

Упражнения. «Шаг и бег», муз. Н. Надененко; «Плавные руки», муз. Р. Глиэра («Вальс», фрагмент); «Кто лучше скачет», муз. Т. Ломовой; «Росинки», муз. С. Майкапара; «Канава», рус. нар. мелодия, обр. Р. Рустамова.

Упражнения с предметами. «Упражнения с мячами», муз. Т. Ломовой; «Вальс», муз. Ф. Бургмюллера.

Этюды. «Тихий танец» (тема из вариаций), муз. В. Моцарта

Танцы и пляски. «Дружные пары», муз. И. Штрауса («Полька»); «Приглашение», рус. нар. мелодия «Лен», обраб. М. Раухвергера; «Круговая пляска», рус. нар. мелодия, обр. С. Разоренова;

Характерные танцы. «Матрешки», муз. Б. Мокроусова; «Пляска Петрушек», «Танец Снегурочки и снежинок», муз. Р. Глиэра;

Хороводы. «Урожайная», муз. А. Филиппенко, сл. О. Волгиной; «Новогодняя хороводная», муз. С. Шайдар; «Пошла млада за водой», рус. нар. песня, обраб. В. Агафонникова.

Музыкальные игры

Игры. «Не выпустим», муз. Т. Ломовой; «Будь ловким!», муз. Н. Ладухина; «Игра с бубном», муз. М. Красева; «Ищи игрушку», «Найди себе пару», латв. нар. мелодия, обраб. Т. Попатенко; «Найди игрушку», латв. нар. песня, обр. Г. Фрида.

Игры с пением. «Колпачок», «Ворон», рус. нар. песни; «Зайка», рус. нар.

песня, обраб. Н.Римского-Корсакова ;«Как на тоненький ледок», рус. нар. песня, обраб. А.Рубца;

Музыкально-дидактические игры

Развитие звуковысотного слуха. «Музыкальное лото», «Ступеньки», «Где мои детки?»,

«Мама и детки». Развитие чувства ритма. «Определи по ритму», «Ритмические полосы», «Учись танцевать», «Ищи».

Развитие тембрового слуха. «На чем играю?», «Музыкальные загадки», «Музыкальный домик».

Развитие диатонического слуха. «Громко, тихо запоем», «Звонящие колокольчики».

Развитие восприятия музыки и музыкальной памяти. «Будь внимательным», «Буратино»,

«Музыкальный магазин», «Времена года», «Наши песни».

Инсценировки и музыкальные спектакли. «Где был, Иванушка?», рус. нар. мелодия, обраб. М. Иорданского; «Моя любимая кукла», автор Т. Коренева; «Полянка» (музыкальная игра- сказка), муз. Т. Вилькорейской.

Развитие танцевально-игрового творчества. «Я поляю, поляю лук», муз. Е. Тиличевой;

«Вальс кошки», муз. В. Золотарева; «Гори, гори ясно!», рус. нар. мелодия, обраб. Р. Рустамова; «А я по лугу», рус. нар. мелодия, обраб. Т.Смирновой.

Игра на детских музыкальных инструментах. «Дон-дон», рус.нар.песня, обраб. Р. Рустамова; «Гори, гори ясно!», рус.нар. мелодия; «Часики» муз.С. Вольфензона;

от 6 лет до 7 лет

Слушание. «Колыбельная», муз.В.Моцарта; «Осень» (из цикла «Времена года» А.Вивальди); «Октябрь» (из цикла «Времена года» П. Чайковского); «Детская полька», муз. М.Глинки; «Море», «Белка», муз. Н. Римского-Корсакова (из оперы «Сказка о царе Салтане»);

«Табакерочный вальс», муз. А.Даргомыжского; «Итальянская полька», муз. С.Рахманинова;

«Танец с саблями», муз. А. Хачатуряна; «Кавалерийская», муз. Д. Кабалевского; «Пляска птиц», муз. Н.Римского-Корсакова (из оперы «Снегурочка»); «Рассвет на Москве-реке», муз. М. Мусоргского (вступление к опере «Хованщина»); «Лето» из цикла «Времена года» А. Вивальди.

Пение

Упражнения на развитие слуха и голоса. «Бубенчики», «Наш дом», «Дудка»,

«Кукушечка», муз. Е. Тиличеевой, сл. М. Долинова; «В школу», муз. Е. Тиличеевой, сл. М. Долинова; «Котя-коток», «Колыбельная», «Горошина», муз. В. Карасевой; «Качели», муз. Е. Тиличеевой, сл. М. Долинова;

Песни. «Листопад», муз. Т. Попатенко, сл. Е. Авдиенко; «Здравствуй, Родина моя!», муз. Ю. Чичкова, сл. К. Ибряева; «Зимняя песенка», муз. М. Красева, сл. С. Вышеславцевой; «Елка», муз. Е. Тиличеевой, сл. Е. Шмановой; сл. З. Петровой; «Самая хорошая», муз. В. Иванникова, сл. О. Фадеевой; «Хорошо у нас в саду», муз. В. Герчик, сл. А. Пришельца; «Новогодний хоровод», муз. Т. Попатенко; «Новогодняя хороводная», муз. С. Шнайдера; «Песенка про бабушку», «Брат-солдат», муз. М. Парцхаладзе; «Пришла весна», муз. З. Левиной, сл. Л. Некрасовой; «До свиданья, детский сад», муз. Ю. Слонова, сл. В. Малкова; «Мы теперь ученики», муз. Г. Струве; «Праздник Победы», муз. М. Парцхаладзе; «Песня о Москве», муз. Г. Свиридова;

Песенное творчество. «Веселая песенка», муз. Г. Струве, сл. В. Викторова; «Плясовая», муз. Т. Ломовой; «Весной», муз. Г. Зингера;

Музыкально-ритмические движения

Упражнения. «Марш», муз. М. Робера; «Бег», «Цветные флажки», муз. Е. Тиличеевой; «Кто лучше скачет?», «Шагают девочки и мальчики», муз. В. Золотарева; поднимай и скрещивай флажки («Этюд», муз. К. Гуритта); полоскать платочки: «Ой, утушка луговая», рус. нар. мелодия, обраб. Т. Ломовой; «Упражнение с кубиками», муз. С. Соснина; «Упражнение с лентой» («Игровая», муз. И. Кишко).

Этюды. «Медведи пляшут», муз. М. Красева; Показывай направление («Марш», муз. Д. Кабалевского); каждая пара пляшет по-своему («Ах ты, береза», рус. нар. мелодия);

«Попрыгунья», «Лягушки и аисты», муз. В. Витлина; «

Танцы и пляски. «Задорный танец», муз. В. Золотарева; «Полька», муз. В. Косенко; «Вальс», муз. Е. Макарова; «Яблочко», муз. Р. Глиэра (из балета «Красный мак»); «Прялица», рус. нар. мелодия, обраб. Т. Ломовой; «Сударушка», рус. нар. мелодия, обраб. Ю. Слонова; «

Характерные танцы. «Танец снежинок», муз. А. Жилина; «Выход к пляске медвежат», муз. И. Красева; «Матрешки», муз. Ю. Слонова, сл. Л. Некрасовой.

Хороводы. «Выйду ль я на реченьку», рус. нар. песня, обраб. В. Иванникова; «На горе-то калина», рус. нар. мелодия, обраб. А. Новикова; «Во саду ли, в огороде», рус. нар. мелодия, обраб. И. Арсеева.

Музыкальные игры

Игры. «Кот и мыши», муз. Т. Ломовой; «Кто скорей?», муз. М. Шварца; «Игра с погремушками», муз. Ф. Шуберта «Экоссез»; «Поездка», «Пастух и козлята», рус.

нар. песня, обраб. В. Трутовского.

Игры с пением. «Плетень», рус. нар. мелодия «Сеяли девушки», обр. И. Кишко; «Узнай по голосу», муз. В. Ребикова («Пьеса»); «Теремок», рус. нар. песня; «Метелица», «Ой, вставала я ранешенько», рус. нар. песни; «Ищи», муз. Т. Ломовой; «Со вьюном я хожу», рус. нар. песня, обраб. А. Гречанинова; «Земелюшка-чернозем», рус. нар. песня; «Савка и Гришка», белорус. нар. песня; «Уж как по мосту-мосточку», «Как у наших у ворот», «Камаринская», обраб. А. Быканова;

Музыкально-дидактические игры

Развитие звуковысотного слуха. «Три поросенка», «Подумай, отгадай», «Звуки разные бывают», «Веселые Петрушки».

Развитие чувства ритма. «Прогулка в парк», «Выполни задание», «Определи по ритму». Развитие тембрового слуха. «Угадай, на чем играю», «Рассказ музыкального инструмента»,

«Музыкальный домик».

Развитие диатонического слуха. «Громко-тихо запоем», «Звонящие колокольчики, ищи».

Развитие восприятия музыки. «На лугу», «Песня—танец—марш», «Времена года»,

«Наши любимые произведения».

Развитие музыкальной памяти. «Назови композитора», «Угадай песню», «Повтори мелодию», «Узнай произведение».

Инсценировки и музыкальные спектакли. «Как у наших у ворот», рус. нар. мелодия обр. В. Агафонникова; «Как на тоненький ледок», рус. нар. песня; «На зеленом лугу», рус. нар. мелодия;

«Заинька, выходи», рус. нар. песня, обраб. Е. Тиличевой; «Золушка», авт. Т. Коренева, «Муха-цокотуха» (опера-игра по мотивам сказки К. Чуковского), муз. М. Красева.

Развитие танцевально-игрового творчества. «Полька», муз. Ю. Чичкова; «Хожу я по улице», рус. нар. песня, обраб. А. Б. Дюбюк; «Зимний праздник», муз. М. Старокадомского; «Вальс», муз. Е. Макарова; «Тачанка», муз. К. Листова; «Два петуха», муз. С. Разоренова; «Вышли куклы танцевать», муз. В. Витлина; «Полька», латв. Нар. мелодия, обраб. А. Жилинского;

«Русский перепляс», рус. нар. песня, обраб. К. Волкова.

Игра на детских музыкальных инструментах.

«Бубенчики», «Гармошка», муз. Е. Тиличевой, сл. М. Долинова; «Наш оркестр», муз. Е. Тиличевой, сл. Ю. Островского «На зеленом лугу», «Во саду ли, в огороде», «Сорока-сорока», рус. нар. мелодии; «Белка» (отрывок из оперы «Сказка

о царе Салтане», муз. Н. Римского-Корсакова); «Я на горку шла», «Во поле береза стояла», рус. нар. песни; «К нам гости пришли», муз. Ан.Александрова; «Вальс», муз. Е.Тиличевой.

Примерный перечень произведений изобразительного искусства

От 2 до 3 лет

Иллюстрации к книгам: В.Сутеев «Кораблик», «Кто сказал мяу?», «Цыпленок и Утенок»; В.Чижов к книге А.Барто, З. Александрова С.Михалков «Игрушки»; Е.Чарушин Рассказы. Рисунки животных; Ю. Васнецов к книге «Колобок», «Терем-теремок».

От 3 до 4 лет

Иллюстрации к книгам: Ю. Васнецов к книге Л. Н. Толстого «Три медведя» К.Чуковского «Путаница».

Иллюстрации, репродукции картин: П. Кончаловский «Клубника», «Персики», «Сирень в корзине»; Н.С. Петров – Водкин «Яблоки на красном фоне»; М.И. Климентов «Курица с цыплятами»; Н.Н. Жуков «Ёлка».

От 4 до 5 лет

Иллюстрации, репродукции картин: И. Хруцкий «Натюрморт с грибами», «Цветы и плоды»; И.Репин «Яблоки и листья»; И.Левитан «Сирень»; И.Михайлов «Овощи и фрукты»; И.Машков «Синие сливы»; И.Машков «Рябинка», «Фрукты», «Малинка» А.Куприн «Букет полевых цветов»; А. Бортников «Весна пришла»; Е.Чернышева «Девочка с козочкой»; Ю. Кротов «В саду»; А. Комаров «Наводнение»; В. Тропинина «Девочка с куклой»; М. Караваджо «Корзина с фруктами»; Ч. Барбер «Да пою я, пою....», «Зачем вы обидели мою девочку?»; В.Чермошенцев

В.М.Васнецов «Снегурочка»; Б.Кустов «Сказки Дедушки Мороза»; А.Пластов «Лето».

Иллюстрации к книгам: В. Лебедев к книге С. Маршака «Усатый-полосатый».

От 5 до 6 лет

Иллюстрации, репродукции картин: Ф.Васильев «Перед дождем», «Сбор урожая»; Б.Кустодиев «Масленица»; Ф.Толстой «Букет цветов, бабочка и птичка»; П.Крылов «Цветы на окне», И.Репин «Стрекоза»; И. Левитан «Березовая роща», «Зимой в лесу»; Т. Яблонская «Весна»; А. Дейнека «Будущие летчики»; И.Грабарь «Февральская лазурь»; А.А. Пластов «Первый снег»; В.Тимофеев «Девочка с ягодами»; Ф.Сычков «Катание с горы»; Е.Хмелева «Новый год»; Н.Рачков «Девочка с ягодами»; Ю.Кротов «Мои куклы», «Рукодельница», «Котята»; О.Кипренский

«Девочка в маковом венке с гвоздикой в руке»; И. Разживин «Дорога в Новый

год», «Расцвел салют в честь праздника Победы!»; И.Машков «Натюрморт» (чашка и мандарины); В.М.Васнецов «Ковер-самолет»; И.Я. Билибин «Иван-царевич и лягушка-квакушка», «Иван-царевич и Жар-птица»; И.Репин «Осенний букет».

Иллюстрации к книгам: И.Билибин «Сестрица Алёнушка и братец Иванушка», «Царевна-лягушка», «Василиса Прекрасная».

От 6 до 7 лет

Иллюстрации, репродукции картин: И.И.Левитан «Золотая осень», «Осенний день.Сокольники»,«Стога»,«Март»,«Весна.Большаявода»;В.М.Васнецов«Аленушка»,«Богатыри»,

«Иван–царевич на Сером волке», «Гусляры»; Ф.А.Васильев «Перед дождем», «Грачи прилетели»; В.Поленов «Золотая осень»; И.Ф. Хруцкий «Цветы и плоды» А.Саврасов

«Ранняя весна», К. Юон «Мартовское солнце», В. Шишкин «Прогулка в лесу», «Утро в сосновом лесу» ,«Рожь»; А.Куинджи «Березовая роща»; А.Пластов «Полдень», «Летом», «Сенокос»; И.Остроухов «Золотая осень». З.Е. Серебрякова «За завтраком»; В.Серов, «Девочка с персиками»; А.Степанов «Катание на Масленицу»;И.Э.Габарь «Зимнее утро»; И.Билибин «Сестрица Алёнушка и братец Иванушка»; Ю.Кугач «Накануне праздника»; А.С.Петров – Водкин «Утренний натюрморт»; И .Разживин Игорь «Волшебная зима» ;К.Маковский «Дети, бегущие от грозы», Ю.Кротов «Хозяюшка»; П.Ренуар «Детский день»; И.И. Ершов «Ксения читает сказки куклам»; К.Маковский «Портрет детей художника»;И.Остроухов «Золотая осень» ;Ю.Кротов «Запахи детства»; И.Ф.Хруцкий «Цветы и плоды»; М.А.Врубель «Царевна-Лебедь».

Иллюстрации к книгам: И. Билибин «Марья Моревна», «Сказка о царе Салтане», «Сказке о рыбаке и рыбке»; Г.Спирин к книге Л. Толстого «Филлипок».

Примерный перечень анимационных и кинематографических произведений

В перечень входят анимационные и кинематографические произведения отечественного производства для совместного семейного просмотра, бесед и обсуждений, использования их элементов в образовательном процессе в качестве иллюстраций природных, социальных и психологических явлений, норм и правил конструктивного взаимодействия, проявлений сопереживания и взаимопомощи; расширения эмоционального опыта ребенка, формирования у него эмпатии и ценностного отношения к окружающему миру.

Полнометражные кинематографические и анимационные фильмы

рекомендуются только для семейного просмотра и не могут быть включены в образовательный процесс ДО. Время просмотра ребенком цифрового и медиа контента должно регулироваться родителями (законными представителями) и соответствовать его возрастным возможностям. Некоторые анимационные произведения (отмеченные звездочкой) требуют особого внимания к эмоциональному состоянию ребенка и не рекомендуются к просмотру без обсуждения со взрослым переживаний ребенка. Ряд фильмов (отмеченные 2 звездочками) содержат серию образцов социально-неодобряемых сценариев поведения на протяжении длительного экранного времени, что требует предварительного и последующего обсуждения с детьми.

Выбор цифрового контента, медиапродукции, в том числе кинематографических и анимационных фильмов должен осуществляться в соответствии с нормами, регулирующими доступ к информации, причиняющей вред здоровью и развитию детей в Российской Федерации (Федеральный закон Российской Федерации от 29 декабря 2010 г. N 436-ФЗ «О защите детей от информации, причиняющей вред их здоровью и развитию»).

Анимационные произведения

Для детей дошкольного возраста (с пяти лет)

Анимационный сериал «Тима и Тома», студия «Рики», реж. А.Борисова, А. Жидков, О. Мусин, А. Бахурини др., 2015.

Фильм «Паровозик из Ромашкова», студия Союзмультфильм, реж. В. Дегтярев, 1967.

Фильм «Как львенок и черепаха пели песню», студия Союзмультфильм, режиссер И. Ковалевская, 1974.

Фильм «Мама для мамонтенка», студия «Союзмультфильм», режиссер Олег Чуркин, 1981. Фильм «Катерок», студия «Союзмультфильм», Режиссёр И. Ковалевская, 1970.

Фильм «Мешок яблок», студия «Союзмультфильм», режиссёр В. Бордзиловский, 1974. Фильм «Крошка енот», ТО «Экран», режиссер О. Чуркин, 1974.

Фильм «Гадкий утенок», студия «Союзмультфильм», режиссер Дегтярев В. Д. Фильм «Котенок по имени Гав», студия Союзмультфильм, режиссер Л. Атаманов

Фильм «Малыш и Карлсон» студия «Союзмультфильм», режиссер Б. Степанцев

Фильм «Малыш и Карлсон»**, студия «Союзмультфильм», режиссер Б. Степанцев, 1969.

Фильм «Маугли», студия «Союзмультфильм», режиссер Р. Давыдов, 1971. Фильм «Кот Леопольд», студия «Экран», режиссер А. Резников, 1975–1987.

Фильм «Рикки-Тикки-Тави», студия «Союзмультфильм», режиссер А. Снежко-Блоцкой, 1965. Фильм «Дюймовочка», студия «Союзмультфильм», режиссер Л. Амальрик, 1964.

Фильм «Пластилиновая ворона», ТО «Экран», режиссер А. Татарский, 1981.

Фильм «Каникулы Бонифация», студия «Союзмультфильм», режиссер Ф. Хитрук, 1965. Фильм «Последний лепесток», студия «Союзмультфильм», режиссер Р. Качанов, 1977.

Фильм «Умка» и «Умка ищет друга», студия «Союзмультфильм», реж. В. Попов, В. Пекарь, 1969, 1970.

Фильм «Умка на елке», студия «Союзмультфильм», режиссер А. Воробьев, 2019. Фильм «Сладкая сказка», студия Союзмультфильм, режиссёр В. Дегтярев, 1970.

Цикл фильмов «Чебурашка и крокодил Гена», студия «Союзмультфильм», режиссер Р. Качанов, 1969–1983.

Цикл фильмов «38 попугаев», студия «Союзмультфильм», режиссер Иван Уфимцев, 1976–91.

Фильм «Лягушка-путешественница», студия «Союзмультфильм» режиссёры В. Котёночкин, А. Трусков, 1965.

Цикл фильмов «Винни-Пух», студия «Союзмультфильм», режиссер Ф. Хитрук, 1969 – 1972. Фильм «Серая шейка», студия «Союзмультфильм», режиссер Л. Амальрик, В. Полковников, 1948. Фильм «Золушка», студия «Союзмультфильм», режиссер И. Аксенчук, 1979.

Фильм «Новогодняя сказка», студия «Союзмультфильм», режиссёр В. Дегтярев, 1972. Фильм «Серебряное копытце», студия Союзмультфильм, режиссёр Г. Сокольский, 1977. Фильм «Щелкунчик», студия «Союзмультфильм», режиссер Б. Степанцев, 1973.

Фильм «Гуси-лебеди», студия Союзмультфильм, режиссёры И. Иванов-Вано, А. Снежко-Блоцкая, 1949.

Цикл фильмов «Приключение Незнайки и его друзей»**, студия «ТО Экран», режиссер коллектив авторов, 1971–1973.

Для детей старшего дошкольного возраста (6–7 лет)

Фильм «Варежка», студия «Союзмультфильм», режиссер Р. Качанов, 1967. Фильм «Честное слово», студия «Экран», режиссер М. Новогрудская, 1978.

Фильм «Вовка в тридевятом царстве»**, студия «Союзмультфильм», режиссер Б. Степанцев, 1965. Фильм «Заколдованный мальчик»**, студия «Союзмультфильм», режиссер А. Снежко-

Блоцкая, В. Полковников, 1955.

Фильм «Золотая антилопа», студия «Союзмультфильм», режиссер Л. Атаманов, 1954.

Фильм «Бременские музыканты», студия «Союзмультфильм», режиссер И. Ковалевская, 1969. Фильм «Двенадцать месяцев», студия «Союзмультфильм», режиссер И. Иванов-Вано, М. Ботов, 1956.

Фильм «Ежик в тумане», студия «Союзмультфильм», режиссер Ю. Норштейн, 1975. Фильм «Девочка и дельфин»*, студия «Союзмультфильм», режиссер Р. Зельма, 1979. Фильм «Верните Рекса»*, студия «Союзмультфильм», режиссер В. Пекарь, В. Попов, 1975.

Фильм «Сказка за сказок»*, студия «Союзмультфильм», режиссер Ю. Норштейн, 1979. Сериал «Простоквашино» и «Возвращение в Простоквашино» (2 сезона), студия «Союзмультфильм», режиссеры: коллектив авторов, 2018.

Сериал «Смешарики», студии «Петербург», «Мастерфильм», коллектив авторов, 2004. Сериал «Домовенок Кузя», студия ТО «Экран», режиссер А. Зябликова, 2000 – 2002. Сериал «Ну, погоди!»**, студия «Союзмультфильм», режиссер В. Котеночкин, 1969.

Сериал «Маша и медведь» (6 сезонов)**, студия «Анимаккорд», режиссеры О. Кузовков, О. Ужинов, 2009-2022.

Сериал «Фиксики» (4 сезона), компания «Аэроплан», режиссер В. Бедошвили, 2010.

Сериал «Оранжевая королева» (1 сезон), студия Союзмультфильм, режиссер Е. Ернова

Сериал «Монсики» (2 сезона), студия «Рики», режиссер А. Бахурин

Сериал «Смешарики. ПИН-КОД», студия «Рики», режиссеры: Р. Соколов, А. Горбунов, Д. Сулейманови др.

Сериал «Зебра в клеточку» (1 сезон), студия «Союзмультфильм», режиссер А. Алексеев, А. Борисова, М. Куликов, А. Золотарева, 2020.

Полнометражный анимационный фильм «Снежная королева»**, студия «Союзмультфильм», режиссер Л. Атаманов, 1957.

Полнометражный анимационный фильм «Аленький цветочек», студия «Союзмультфильм», режиссер Л. Атаманов, 1952.

Полнометражный анимационный фильм «Сказка о царе Салтане», студия «Союзмультфильм», режиссер И. Иванов-Вано, Л. Мильчин, 1984.

Для детей старшего дошкольного возраста (7-8 лет)

Полнометражный анимационный фильм «Белка и Стрелка. Звёздные собаки», киностудия «Центр национального фильма» и ООО «ЦНФ-Анима, режиссер

С.Ушаков,И.Евланникова,2010.

Полнометражный анимационный фильм «Суворов: великое путешествие» (6+), судия«Союзмультфильм»,режиссерБ.Чертков,2022.

Полнометражный анимационный фильм «Бемби», студия Walt Disney, режиссер Дэвид Хэнд,1942.

Полнометражный анимационный фильм «Король Лев», студия Walt Disney, режиссер Р. Аллерс,1994, США.

Полнометражный анимационный фильм «Алиса в стране чудес», студия Walt Disney, режиссер К.Джероними, У.Джексон, 1951.

Полнометражный анимационный фильм «Русалочка», студия Walt Disney, режиссерДж.Митчелл,М.Мантта,1989.

Полнометражный анимационный фильм «Красавица и чудовище», студия Walt Disney, режиссерГ.Труздейл,1992, США.

Полнометражный анимационный фильм «Балто», студия UniversalPictures, режиссерС.Уэллс,1995, США.

Полнометражный анимационный фильм «Ледниковый период»,киностудия BlueSkyStudios, режиссер К.Уэдж, 2002, США.

Полнометражный анимационный фильм «Как приручить дракона» (6+), студия Dreams WorkAnimation, режиссеры К. Сандерс,Д.Деблуа,2010,США.

Анимационный сериал «Долина Муми-троллей» (2 сезона), студия Gutsy Animations, YLE Draama, режиссер С.Бокс,Д.Робби, 2019-2020.

Полнометражный анимационный фильм «Мой сосед Тоторо»,студия «Ghibli», режиссер Хаяо Миядзаки,1988.

Полнометражный анимационный фильм «Рыбка Поньо на утесе», студия «Ghibli», режиссер Хаяо Миядзаки, 2008.

Кинематографические произведения

Кинофильм «Золушка»(0+) ,киностудия «Ленфильм», режиссер М.Шапиро,1947.

Кинофильм «Приключения Буратино» (0+), киностудия «Беларусьфильм», режиссер А. Нечаев,1977.

Кинофильм «Морозко» (0+), киностудия им.М.Горького,режиссерА.Роу,1964.

Кинофильм «Новогодние приключения Маши и Вити»(0+), киностудия «Ленфильм», режиссёры И.Усов, Г.Казанский,1975.

Кинофильм «Мама», киностудия «Мосфильм» (0+), режиссёр Э.Бостан,1976.
Кинофильм «Мери Поппинс, до свидания!» (0+), киностудия «Мосфильм»,

режиссёр Л.Квинихидзе,1983.

Кинофильм «Марья-искусница» (6+), киностудия им. М. Горького, режиссер А. Роу, 1959.

Кинофильм «Варвара-краса, длинная коса» (6+), киностудия им. М. Горького, режиссер А. Роу, 1969.

Информационные интернет ресурсы (информационные интернет ресурсы используются на безвозмездной основе)

Список используемых сайтов в образовательном процессе:

Поисковые системы:

www.mail.ru

www.yandex.ru

Федеральные органы

управления

образованием:

Министерство

просвещения Российской

Федерации

<https://edu.gov.ru/>

Федеральная служба по надзору в сфере образования и науки

(Рособрнадзор) <http://www.obrnadzor/> Федеральный центр образовательного

законодательства <http://www.lexed.ru/>

Издательства учебной литературы

Мир энциклопедий «Аванта+» <http://www.avanta.ru/>

Издательство «Первое сентября» <http://www.1september.ru/>

Издательство «АРКТИ» <http://www.arkty.ru/>

Издательство «Мозаика-Синтез» <http://www.msbook.ru/>

Издательство «Просвещение» <http://www.prosv.ru/>

Издательство «Школьная пресса» <http://www.schoolpress.ru>

Издательство «Феникс» (Ростов-на-Дону) <http://www.phoenixrostov.ru/>

Издательство «ДЕТСТВО-ПРЕСС» <https://detstvo-press.ru/>

СМИ образовательной направленности

Журнал «Педсовет» <http://pedsovet.org/leaders/>

Журнал «Вестник образования России» <http://www.vestniknews.ru/>

Журнал «Справочник старшего воспитателя» www.vospitatel.resob.ru

Журнал «Няня РФ» www.Няня.рф

Современный интернет-журнал «Планета Детства»

www.PLANETADETSTVA.NET

Электронные библиотеки, словари, энциклопедии

Русские словари. Служба русского языка <http://www.slovari.ru>

Словари и энциклопедии on-line на Академик.ру <http://dic.academic.ru/> Словари русского языка на портале «Грамота.ру» <http://www.gramota.ru/slovari/>

Толковые словари русского языка <http://www.sci.aha.ru/>

Портал ВСЕОБУЧ — все об образовании <http://www.edu-all.ru/>

Коллекция «Мировая художественная культура» Российского общеобразовательного портала <http://window.edu.ru/>

Герои страны <http://www.warheroes.ru>

Журнал «Спасайкин» <http://spasay-kin.ru/>

«Дорога без опасности» <https://bdd-eor.edu.ru/>

Часть, формируемая участниками образовательных отношений

Парциальная программа:

«ОСНОВЫ БЕЗОПАСНОСТИ ДЕТЕЙ ДОШКОЛЬНОГО ВОЗРАСТА»

Авторы Р.Б. Стеркина, Н.Н. Авдеевой, О.Л. Князевой

3.3.2 Перечень литературных, музыкальных, художественных, анимационных произведений для реализации Программы

Обязательная часть (п. 33 ФОП ДО)

<u>2 м. – 2 года</u>	<u>2-3 года</u>	<u>3-4 года</u>	<u>4-5 лет</u>	<u>5-6 лет</u>	<u>6-8 лет</u>
					

Часть, формируемая участниками образовательных отношений

В равной степени обеспечивают часть, формируемую участниками образовательных отношений.

3.4. Кадровые условия реализации Программы

Реализация Программы обеспечивается квалифицированными педагогами, наименование должностей которых соответствует номенклатуре должностей педагогических работников организаций, осуществляющих образовательную деятельность, должностей руководителей образовательных организаций, утверждённой постановлением Правительства Российской Федерации от 21 февраля 2022 г. № 225 (Собрание законодательства Российской Федерации, 2022, № 9, ст. 1341)

ДО применяет сетевые формы реализации Программы/отдельных её компонентов, в связи с чем задействован кадровый состав других организаций, участвующих в сетевом взаимодействии с ДОО, квалификация которого отвечает указанным выше требованиям.

Направление	Партнер по сетевому взаимодействию	Формы взаимодействия	Основание
Образование	Муниципальное дошкольное образовательное бюджетное учреждение «Васкеловский детский сад комбинированного вида» (МДОБУ «Васкеловский ДСКВ»)	Проведение консультаций, методические встречи, обмен опытом	Договор о взаимодействии
Медицина	ГБУЗ ЛО "Токсовская межрайонная больница"	Проведение медицинских обследований (диспансеризация) и вакцинирование детей	Договор об организации медицинского обслуживания
		Связь медицинских работников по вопросам заболеваемости и профилактики (консультирование)	
Культура	Муниципального казенного учреждения "Васкеловский Сельский Дом Культуры"	Коллективные посещения, литературные встречи, познавательные викторины, экскурсии.	Договор о взаимодействии
Безопасность	Отдел ГИБДД по Всеволожскому району ЛО	Проведение бесед, совместных мероприятий по Правилам дорожного движения	По запросу
	МЧС России	Профилактика проведение совместных мероприятий по пожарной безопасности среди детей и сотрудников ДОО.	По запросу

В целях эффективной реализации Программы ДО создает условия для профессионального развития педагогических и руководящих кадров, в том числе

реализации права педагогов на получение дополнительного профессионального образования не реже одного раза в три года за счет средств ДО и/или учредителя (примерный график повышения квалификации зафиксирован в годовом плане).

3.5. Режим и распорядок дня

Основная часть (п. 35 ФОП ДО)

Организация режима дня строится в соответствии с действующим СанПиН и осуществляется с учетом:

- построения образовательного процесса на адекватных возрасту формах работы с детьми: основной формой работы с детьми дошкольного возраста и ведущим видом деятельности для них является игра;

- решение программных образовательных задач в совместной деятельности взрослого и детей, и самостоятельной деятельности детей не только в рамках организованной образовательной деятельности, но и при проведении режимных моментов в соответствии со спецификой дошкольного образования.

При проведении режимных процессов ДО придерживается следующих правил:

- полное и своевременное удовлетворение всех органических потребностей детей (во сне, питании);

- тщательный гигиенический уход, обеспечение чистоты тела, одежды, постели;

- привлечение детей к посильному участию в режимных процессах;

- поощрение самостоятельности и активности;

- формирование культурно-гигиенических навыков;

- эмоциональное общение в ходе выполнения режимных процессов;

- учет потребности детей, индивидуальных особенностей каждого ребенка;

- спокойный и доброжелательный тон общения, бережное отношение к ребенку, устранение долгих ожиданий, так как аппетит и сон малышей прямо зависят от состояния их нервной системы;

Основные принципы построения режима дня:

- режим дня выполняется на протяжении всего периода воспитания детей в дошкольном учреждении, сохраняя последовательность, постоянство и постепенность;

- соответствие правильности построения режима дня возрастным психофизиологическим особенностям дошкольника (для каждой возрастной группы определен свой режим дня);

- организация режима дня с учетом теплого и холодного периода года.

Для воспитанников, впервые поступивших в ДО, предполагается адаптационный режим с учетом индивидуальных особенностей ребенка.

Продолжительность ежедневных прогулок для детей до 7 лет, составляет не менее 3 часов в день.

При температуре воздуха ниже минус 15 °С и скорости ветра более 7 м/с продолжительность прогулки организованной в детском саду сокращается.

При температуре плюс 10 °С и скорости ветра менее 4 м/с прием детей осуществляется на прогулочном участке.

Прогулки организуем 2 раза в день: в первую половину дня и во вторую половину дня – перед уходом детей домой, в теплый период прием детей осуществляется на прогулке.

Прием пищи организуем с интервалом 3-4 часа. Общая продолжительность дневного сна.

Для детей от 1.5 до 3 лет не менее 3 часов;

Для детей от 4 до 7 лет не менее 2,5 часов;

Во время сна детей воспитатель (или его помощник) обязательно присутствует рядом с детьми.

Образовательная деятельность в ДОУ осуществляется непрерывно и круглогодично. В зависимости от специфики организации детской деятельности выделяется два периода:

1 период (1 сентября-15 мая);

2 период (15 мая -31 мая); 3

период (1 июня-31 августа).

Начало образовательной деятельности, не ранее 8:00,

окончание образовательной деятельности, не позднее 17:00. Нет «жесткого» регламента начала и окончания совместной деятельности педагога с детьми, в том случае, если образовательная деятельность происходит в группе и без привлечения специалиста. При проведении совместной деятельности взрослого с детьми (узких специалистов, музыкального руководителя, инструктора по физической культуре) имеется примерное определение времени зафиксированное в локальном акте учреждения.

Продолжительность непрерывной образовательной деятельности:

- для детей от 1,5 до 3 лет – не более 10 мин.,
- для детей от 3 до 4 лет – не более 15 мин.,
- для детей от 4 до 5 лет – не более 20 мин.,
- для детей от 5 до 6 лет – не более 25 мин., - для детей от 6 до 7 лет – не более 30 мин.

Продолжительность дневной суммарной образовательной нагрузки, не более:

- для детей от 1,5 до 3 лет – не более 20 мин.,

- для детей от 3 до 4 лет – не более 30 мин.,
- для детей от 4 до 5 лет – не более 40 мин.,
- для детей от 5 до 6 лет – не более 50 мин или 75 мин при организации 1 занятия после дневного сна.
- для детей от 6 до 7 лет – не более 90 мин.

Электронные средства обучения:

Интерактивная доска смешанная дошкольная группа 5 - 7 лет не более 7 мин. за образовательную деятельность, суммарно в день, не более 20 мин.

В середине образовательной деятельности статического характера проводятся физкультурные минутки или иная двигательная активность.

Суммарный объем двигательной активности, не менее 1 часа/день.

Физическое воспитание детей в ДО направлено на улучшение здоровья и физического развития, расширение функциональных возможностей детского организма, формирование двигательных навыков и двигательных качеств.

Двигательный режим, физические упражнения и закаливающие мероприятия осуществляются с учетом здоровья, возраста детей и времени года.

Для достижения достаточного объема двигательной активности детей используем все организационные формы занятий физическими упражнениями с широким включением подвижных игр, спортивных упражнений.

Примерный Режим дня ДО составлен на два периода, с учетом сезона, температуры воздуха и скорости ветра.

Примерный режим дня

**Примерный режим дня группы раннего возраста общеразвивающей направленности
«Малышок» (1,6-3 года)
Холодный период года:**

Режимные процессы	Группа раннего возраста
Прием детей самостоятельная деятельность	7.00-8.00
Утренняя гимнастика	8.00-8.10
Подготовка к завтраку, завтрак	8.10-8.40
Подготовка к НОД. Самостоятельная деятельность.	8.40-8.50
НОД	1.НОД-8.50-9.00; 2.НОД-9.20-9.30
Самостоятельная деятельность. Второй завтрак	9.30-10.00
Подготовка к прогулке, прогулка.	10.00-11.30
Возвращение с прогулки, подготовка к обеду	11.30-11.40
Обед	11.40-12.00
Подготовка ко сну, сон	12.00-15.00
Подъем, воздушные процедуры, игры	15.00-15.30
Игры, труд, чтение художественной литературы	15.30-16.10
Подготовка к усиленному полднику, полдник	16.10-17.00
Подготовка к прогулке. Прогулка	17.00-18.30

Возвращение с прогулки	18.30-18.40
Самостоятельная деятельность, уход домой	18.40-19.00

Тёплый период года:

Приём детей, самостоятельная деятельность	7.00-8.00
Утренняя гимнастика	8.00-8.10
Подготовка к завтраку, завтрак	8.10-8.40
Самостоятельная деятельность, второй завтрак	8.40-10.00
Подготовка к прогулке, прогулка	10.00-11.30
НОД на участке (наблюдения)	10.10-10.20
Прогулка (игры, труд)	10.20-11.30
Возвращение с прогулки, подготовка к обеду	11.30-11.40
Обед	11.40-12.00
Подготовка ко сну, сон	12.00-15.00
Подъём, воздушные процедуры, игры	15.00-15.30
Самостоятельная деятельность (занятия по подгруппам), чтение художественной литературы	15.30-16.10
Подготовка к усиленному полднику, полдник	16.10-17.00
Подготовка к прогулке. Прогулка	17.00-18.40
Возвращение с прогулки	18.40-19.00
Самостоятельная деятельность, уход домой	

**Примерный режим дня
группы младшего дошкольного возраста общеразвивающей направленности
«Сказка» (3-4 года)**

Холодный период года:

Режимные процессы	Группа младшего дошкольного возраста
Прием детей самостоятельная деятельность	7.00-8.00
Утренняя гимнастика	8.00-8.10
Подготовка к завтраку, завтрак	8.10-8.50
Подготовка к НОД. Самостоятельная деятельность.	8.50-9.00
НОД	1.НОД-9.00-9.15; 2.НОД-9.25-9.40
Самостоятельная деятельность. Второй завтрак	9.40-10.10
Подготовка к прогулке, прогулка	10.10-11.40
Возвращение с прогулки, подготовка к обеду	11.40-12.00
Обед	12.00-12.20
Подготовка ко сну, сон	12.20-15.00
Подъём, воздушные процедуры	15.00-15.20
Игры, труд, чтение художественной литературы	15.20-16.10
Подготовка к усиленному полднику, полдник	16.10-17.00
Подготовка к прогулке. Прогулка	17.00-18.50
Возвращение с прогулки	18.50-19.00
Самостоятельная деятельность, уход домой	

Тёплый период года:

Приём детей, самостоятельная деятельность	7.00-8.00
Утренняя гимнастика	8.00-8.10
Подготовка к завтраку, завтрак	8.10-8.50
Самостоятельная деятельность, второй завтрак, подготовка к прогулке	8.50-10.10
Прогулка (НОД на участке (наблюдения)	10.10-10.35
Прогулка (игры, труд)	10.35-11.40

Возвращение с прогулки, подготовка к обеду	11.40-12.00
Обед	12.00-12.20
Подготовка ко сну, сон	12.20-15.00
Подъём, воздушные процедуры, игры	15.00-15.30
Самостоятельная деятельность (занятия по подгруппам), чтение художественной литературы	15.30-16.10
Подготовка к усиленному полднику, полдник	16.10-17.00
Подготовка к прогулке. Прогулка	17.00-18.50
Возвращение с прогулки	18.50-19.00
Самостоятельная деятельность, уход домой	

**Примерный режим дня
группы младшего дошкольного возраста общеразвивающей направленности
«Ромашка» (4-5 лет)
Холодный период года:**

Режимные процессы	Группа младшего дошкольного возраста
Прием детей самостоятельная деятельность	7.00-8.00
Утренняя гимнастика	8.00-8.10
Подготовка к завтраку, завтрак	8.10-8.50
Подготовка к НОД. Самостоятельная деятельность.	8.50-9.00
НОД	1.НОД-9.00-9.20 2.НОД-9.30-9.50
Самостоятельная деятельность. Второй завтрак	9.50-10.15
Подготовка к прогулке, прогулка.	10.15-12.00
Возвращение с прогулки, подготовка к обеду	12.00-12.10
Обед	12.10-12.30
Подготовка ко сну, сон	12.30-15.00
Подъём, воздушные процедуры	15.00-15.20
Игры, труд, чтение художественной литературы	15.20-16.10
Подготовка к усиленному полднику, полдник	16.10-17.00
Подготовка к прогулке. Прогулка	17.00-18.50
Возвращение с прогулки	18.50-19.00
Самостоятельная деятельность, уход домой	

Тёплый период года:

Приём детей, самостоятельная деятельность	7.00-8.00
Утренняя гимнастика	8.00-8.10
Подготовка к завтраку, завтрак	8.10-8.50
Самостоятельная деятельность, второй завтрак, подготовка к прогулке	8.50-10.10
Прогулка (НОД на участке (наблюдения)	10.10-10.35
Прогулка (игры, труд)	10.35-12.00
Возвращение с прогулки, подготовка к обеду	12.00-12.10
Обед	12.10-12.30
Подготовка ко сну, сон	12.30-15.00
Подъём, воздушные процедуры, игры	15.00-15.30
Самостоятельная деятельность (занятия по подгруппам), чтение художественной литературы	15.30-16.10
Подготовка к усиленному полднику, полдник	16.10-17.00
Подготовка к прогулке. Прогулка	17.00-18.50
Возвращение с прогулки	18.50-19.00
Самостоятельная деятельность, уход домой	

**Примерный режим дня
группы старшего дошкольного возраста общеразвивающей направленности
«Пчёлки» (5-7 лет)
Холодный период года:**

Режимные процессы	Группа старшего дошкольного возраста
Прием детей самостоятельная деятельность	7.00-8.00
Утренняя гимнастика	8.20-8.30
Подготовка к завтраку, завтрак	8.30-8.50
Подготовка к НОД. Самостоятельная деятельность.	8.50-9.00
НОД	1.НОД-9.00-9.25/9.30; 2.НОД-9.35-10.00/10.05 3.НОД-10.15 – 10.40/10.45
Второй завтрак.	10.05-10.15
Самостоятельная деятельность. Подготовка к прогулке, прогулка.	10.45-12.15
Возвращение с прогулки, подготовка к обеду	12.15-12.25
Обед	12.25-12.40
Подготовка ко сну, сон	12.40-15.10
Подъем, воздушные процедуры	15.10-15.30
НОД (подгруппами) Игры, труд, чтение художественной литературы	15.30 –16.10
Подготовка к усиленному полднику, полдник	16.10-16.50
Подготовка к прогулке. Прогулка	16.50-18.50
Возвращение с прогулки Самостоятельная деятельность, уход домой	18.50-19.00

Тёплый период года:

Приём детей, самостоятельная деятельность	7.00-8.00
Утренняя гимнастика	8.10-8.20
Подготовка к завтраку, завтрак	8.20-8.50
Самостоятельная деятельность, второй завтрак, подготовка к прогулке	8.50-10.10
Прогулка (НОД на участке (наблюдения)	10.10-10.35/10.40
Прогулка (игры, труд)	10.40-12.10
Возвращение с прогулки, подготовка к обеду	12.10-12.20
Обед	12.20-12.35
Подготовка ко сну, сон	12.35-15.05
Подъем, воздушные процедуры, игры	15.05-15.25
Самостоятельная деятельность (занятия по подгруппам), чтение художественной литературы	15.25-16.10
Подготовка к усиленному полднику, полдник	16.10-16.50
Подготовка к прогулке. Прогулка	16.50-18.50
Возвращение с прогулки Самостоятельная деятельность, уход домой	18.50-19.00

Примерное расписание занятий дошкольных групп

Разновозрастная группа «Малышок» (1,6-3 года) раннего возраста общеразвивающей направленности

День недели	Время		
	8.50-9.00	9.20-9.30	
Понедельник	Физическое развитие: физическая культура (в помещении) кабинет № 22 (спортивный зал)	Познавательное развитие: ознакомление с окружающим миром / ознакомление с миром природы (чередуются через 1 неделю) кабинет № 12 (групповая комната)	Конструктивно – модельная деятельность реализуется в совместной деятельности педагога с детьми в ходе режимных моментов Чтение художественной литературы организуется ежедневно в ходе режимных моментов
Вторник	Художественно-эстетическое развитие: музыка кабинет № 21 (музыкальный зал)	Речевое развитие: развитие речи кабинет № 12 (групповая комната)	
Среда	Художественно-эстетическое развитие: лепка кабинет № 12 (групповая комната)	Физическое развитие: физическая культура (на прогулке)	
Четверг	Физическое развитие: физическая культура (в помещении) кабинет № 22 (спортивный зал)	Речевое развитие: развитие речи кабинет № 12 (групповая комната)	
Пятница	Художественно-эстетическое развитие: музыка кабинет № 21 (музыкальный зал)	Художественно-эстетическое развитие: рисование кабинет № 12 (групповая комната)	

Группа «Сказка» (3-4 года) младшего дошкольного возраста общеразвивающей направленности

День недели	Время		
	9.00-9.15	9.25 – 9.40	
Понедельник	Физическое развитие: физическая культура (в помещении) кабинет № 22 (спортивный зал)	Познавательное развитие: ознакомление с окружающим миром / ознакомление с миром природы (чередуются через 1 неделю) кабинет № 1 (групповая комната)	Образовательная деятельность по реализации вариативной части «Безопасность: основы безопасности детей дошкольного возраста» реализуется интегративно через все образовательные области при проведении непрерывной образовательной деятельности, в совместной деятельности педагога с детьми в ходе режимных моментов и с самостоятельной деятельности
Вторник	Художественно-эстетическое развитие: музыка кабинет № 21 (музыкальный зал)	Познавательное развитие: формирование элементарных математических представлений кабинет № 1 (групповая комната)	
Среда	Художественно-эстетическое развитие: лепка/аппликация (чередуются через 1 неделю) кабинет № 1 (групповая комната)		
Четверг	Речевое развитие: Физическое развитие: физическая культура (в помещении) кабинет № 22 (спортивный зал)	Развитие речи кабинет № 1 (групповая комната)	
Пятница	Художественно-эстетическое развитие: музыка кабинет № 21 (музыкальный зал)	Художественно-эстетическое развитие: рисование кабинет № 1 (групповая комната) Физическое развитие: физическая культура (на прогулке)	
			Конструктивно – модельная деятельность реализуется в совместной деятельности педагога с детьми в ходе режимных моментов
			Чтение художественной литературы организуется ежедневно в ходе режимных моментов

Группа «Ромашка» (4-5 лет) младшего дошкольного возраста общеразвивающей направленности

День недели	Время		
	9.00-9.20	9.30 – 9.50	
Понедельник	Познавательное развитие: ознакомление с окружающим миром / ознакомление с миром природы (чередуются через 1 неделю) кабинет № 23 (групповая комната)	Физическое развитие: физическая культура (в помещении) кабинет № 22 (спортивный зал)	Образовательная деятельность по реализации вариативной части «Безопасность: основы безопасности детей дошкольного возраста» реализуется интегративно через все образовательные области при проведении непрерывной образовательной деятельности, в совместной деятельности педагога с детьми в ходе режимных моментов и с самостоятельной деятельности
Вторник	Познавательное развитие: формирование элементарных математических представлений кабинет № 23 (групповая комната)	Художественно-эстетическое развитие: музыка кабинет № 21 (музыкальный зал)	
Среда	Художественно-эстетическое развитие: лепка/аппликация (чередуются через 1 неделю) кабинет № 23 (групповая комната)		
Четверг	Речевое развитие: развитие речи кабинет № 23 (групповая комната)	Физическое развитие: физическая культура (в помещении) кабинет № 22 (спортивный зал)	
Пятница	Художественно-эстетическое развитие: рисование кабинет № 23 (групповая комната)	Художественно-эстетическое развитие: музыка кабинет № 21 (музыкальный зал) Физическое развитие: физическая культура	
			Чтение художественной

		(на прогулке)	литературы организуется ежедневно в ходе режимных моментов
--	--	---------------	--

Группа «Пчёлки» старшего дошкольного возраста (5-7 лет)

День недели	1 группа (5-6 лет)		2 группа (6-7 лет)	
	Виды занятий	Время	Виды занятий	Время
Понедельник	1 Речевое развитие: развитие речи 2 Художественно-эстетическое развитие: музыка	9:00-9:25 10:20-10:50	1 Художественно-эстетическое развитие: конструктивно-модельная деятельность 2 Речевое развитие: развитие речи 3 Художественно-эстетическое развитие: музыка	9:00-9:30 9:40-10:10 10:20-10:50
Вторник	1 Познавательное развитие: формирование элементарных математических представлений 2 Физическое развитие: физическая культура 3 Познавательное развитие: ознакомление с окружающим миром	9:00-9:25 10:20-10:45 15:40-16:05	1 Познавательное развитие: ознакомление с окружающим миром 2 Познавательное развитие: формирование элементарных математических представлений 3 Физическое развитие: физическая культура	9:00-9:30 9:40-10:10 10:20-10:50
Среда	1 Художественно-эстетическое развитие: конструктивно-модельная деятельность 2 Физическое развитие: физическая культура	9:40-10:10 10:20-10:45	1 Познавательное развитие: формирование элементарных математических представлений 2 Физическое развитие: физическая культура	9:00-9:30 10:20-10:50
Четверг	1 Познавательное развитие: ознакомление с миром природы 2 Художественно-эстетическое развитие: музыка 3 Художественно-эстетическое развитие: лепка/аппликация (чередуется через 1 неделю)	9:00-9:25 10:20-10:45 15:40-16:05	1 Художественно-эстетическое развитие: лепка/аппликация (чередуется через 1 неделю) 2 Познавательное развитие: ознакомление с миром природы 3 Художественно-эстетическое развитие: музыка	9:00-9:30 9:40-10:10 10:20-10:50

Пятница	1 Речевое развитие: обучение грамоте 2 Физическое развитие: физическая культура 3 Художественно-эстетическое развитие: рисование	9:00-9:25 (на улице) 15:40-16:05	1 Художественно-эстетическое развитие: рисование 2 Речевое развитие: обучение грамоте 3 Физическое развитие: физическая культура	9:00-9:30 9:40-10:10 (на улице)
1. Образовательная деятельность <i>по реализации вариативной части «Безопасность: основы безопасности детей дошкольного возраста»</i> реализуется интегративно через все образовательные области при проведении непрерывной образовательной деятельности, в совместной деятельности педагога с детьми в ходе режимных моментов и с самостоятельной деятельности. 2. Чтение художественной литературы организуется ежедневно в ходе режимных моментов.				

Режим двигательной активности детей 2-3 лет

Формы работы	Виды деятельности	Количество и длительность (в мин.)
Физкультурные занятия Музыкальные занятия Физкультурные досуги День здоровья	в помещении один раз в месяц 1 раз в квартал	2 раза в неделю 10 минут 2 раза в неделю 5 минут 10 минут
Физкультурно-оздоровительная работа в режиме дня	утренняя гимнастика	ежедневно 10 минут
	подвижные и спортивные игры и упражнения (включая прогулку)	ежедневно 2 раза (утром и вечером) 10-минут
	физминутки	ежедневно, по мере необходимости, в зависимости от вида и содержания образовательной деятельности(4 минуты)
	индивидуальная работа по развитию движений	ежедневно по результатам мониторинга(3-4 минуты)
Самостоятельная двигательная деятельность	самостоятельное использование физкультурного и спортивноигрового оборудования	ежедневно (характер и продолжительность зависят от индивидуальных данных детей и их потребностей)
Итого в день	До 1 часа	

Режим двигательной активности детей 3-4 лет

Формы работы	Виды	Количество и длительность (в мин.)
Физкультурные занятия Музыкальные занятия	в помещении	2 раза в неделю 15 минут 2 раза в неделю 10 минут
Физкультурно-оздоровительная работа в режиме дня	утренняя гимнастика	ежедневно 10 минут
	подвижные и спортивные игры и упражнения (включая прогулку)	ежедневно 2 раза (утром и вечером) 15-20 минут

	физминутки	ежедневно, по мере необходимости, в зависимости от вида и содержания образовательной деятельности(4 минуты)
Активный отдых	физкультурный досуг	1 раз в месяц 15-20 минут
	День здоровья	1 раз в квартал
Самостоятельная двигательная деятельность	самостоятельное использование физкультурного спортивноигрового оборудования и	ежедневно (характер и продолжительность зависят от индивидуальных данных детей и их потребностей)
Итого в день	До 1 час 10 минут	

Режим двигательной активности детей 4-5 лет

Формы работы	Виды	Количество и длительность (в мин.)
Физкультурные занятия	в помещении	2 раза в неделю 20 минут
	на прогулке	1 раз в неделю до 20 минут
Музыкальное занятие	в помещении	2 раза в неделю по 15 минут
Физкультурно-оздоровительная работа в режиме дня	утренняя гимнастика	ежедневно 10 минут
	подвижные и спортивные игры и упражнения (включая прогулку)	ежедневно 2 раза (утром и вечером) 20-25 минут
	Физминутки Бодрящая гимнастика	ежедневно, по мере необходимости, в зависимости от вида и содержания образовательной деятельности (4 минуты) ежедневно 10 минут
Активный отдых	физкультурный досуг	1 раз в месяц 20 минут
	День здоровья	1 раз в квартал
Самостоятельная двигательная деятельность	самостоятельное использование физкультурного спортивноигрового оборудования и	ежедневно (характер и продолжительность зависят от индивидуальных данных детей и их потребностей)

Итого в день	1 час 15 минут	
--------------	----------------	--

Режим двигательной активности детей 5-6 лет

Формы работы	Виды	Количество и длительность (в мин.)
Физкультурные Занятия	в помещении	2 раза в неделю 25 минут
	на прогулке	1 раз в неделю до 25 минут
Музыкальное занятие	в помещении	1 раз в неделю до 20 минут
Физкультурно-оздоровительная работа в режиме дня	утренняя гимнастика	ежедневно 10 минут
	подвижные и спортивные игры и упражнения (включая прогулку)	ежедневно 2 раза (утром и вечером) 25-30 минут
	Физминутки	ежедневно, по мере необходимости, в зависимости от вида и содержания образовательной деятельности (4 минуты) ежедневно 10 минут
	Бодрящая гимнастика	
Активный отдых	физкультурный досуг	1 раз в месяц 25 минут
	День здоровья Спортивный праздник	1 раз в квартал 2 раза в год по 30- 40 минут
Самостоятельная двигательная деятельность	самостоятельное использование физкультурного спортивно-игрового оборудования	и ежедневно (характер и продолжительность зависят от индивидуальных данных детей и их потребностей)
Итого в день	1 час 20 минут	

Режим двигательной активности детей 6--7 лет

Формы работы	Виды	Количество и длительность (в мин.)
Физкультурные занятия	в помещении	2 раза в неделю 30 минут
	на прогулке	1 раз в неделю до 30 минут
Музыкальное занятие	В помещении	2 раза в неделю по 25 минут

Физкультурно-оздоровительная работа в режиме дня	утренняя гимнастика	ежедневно 10 минут
	подвижные и спортивные игры и упражнения (включая прогулку)	ежедневно 2 раза (утром и вечером) 30-35 минут
	Физминутки	ежедневно, по мере необходимости, в зависимости от вида и содержания образовательной деятельности (4 минуты) ежедневно 10 минут
	Бодрящая гимнастика	
Активный отдых	физкультурный досуг	1 раз в неделю 30-35 минут
	День здоровья	1 раз в квартал
	Спортивный праздник	2 раза в год по 30- 40 минут
Самостоятельная двигательная деятельность	самостоятельное использование физкультурного и спортивно-игрового оборудования	ежедневно (характер и продолжительность зависят от индивидуальных данных детей и их потребностей)
Итого в день	1 час 30 минут	

Примерная модель работы педагогов ДО

В МОУ «СОШ «Лесновский ЦО» дошкольное отделение на каждой из групп работает по два воспитателя:

ДО№ 2 пос. Стекланный

Группа «Малышок », «Сказка», «Ромашка »

«Воспитатель 1» работает с 7:00 до 14:00;

«Воспитатель 2» работает с 12:00 до 19:00.

ДО№ 1

Группы «Солнышко», «Гномики», «Пчелки»:

«Воспитатель 1» работает с 7:30 до 13:30;

«Воспитатель 2» работает с 13:30 до 19:30.

Примерная модель работы воспитателей первый период - с 01 сентября по 14 мая

В первую половину дня «воспитатель 1» в младшей, разновозрастной дошкольной группе проводит образовательную деятельность (игры-занятия,

занятия) - они предполагают, собой комплексную образовательную деятельность. Включают в себя в течение, одной игры-занятия от 1 до 3(4) различных видов детской деятельности (с обязательным включением двигательной деятельности при проведении статичной образовательной деятельности), в соответствии с ФГОС ДО, с учетом интеграции образовательных областей. В момент нахождения двух воспитателей на группе одновременно, «воспитатель 2» проводит индивидуальную и (или) подгрупповую работу с детьми.

Во время прогулки воспитатели организуют двигательную активность с детьми с учетом следующих форм:

-подвижные игры, игры-занятия.

Во вторую половину дня «воспитатель 2» организует, патриотическое воспитание, развлечение или культурные практики, а так же обогащает самостоятельную игру в центрах активности.

Разновозрастные группы старшего дошкольного возраста (5-7 лет):

В группах «Воспитатель 1» проводит образовательную деятельность (игры-занятия, занятие, образовательное событие) – она предполагает, собой комплексную образовательную деятельность. Включает в себя в течении, одной образовательной деятельности от 1 до 5 различных видов детской деятельности (с обязательным включением двигательной деятельности при проведении статичной образовательной деятельности), в соответствии с ФГОС ДО, с учетом интеграции образовательных областей. В момент нахождения двух воспитателей на группе одновременно, «воспитатель 2» проводит индивидуальную и (или) подгрупповую работу с детьми.

Во время прогулки воспитатели организуют двигательную активность с детьми с учетом следующих форм:

-подвижные игры, игры-занятия, занятия, (эстафеты, городки, бадминтон, баскетбол, футбол и др.)

Во вторую половину дня «воспитатель 2» организует, патриотическое воспитание, развлечение или культурные практики, а так же обогащает самостоятельную игру в центрах активности.

Примерная модель работы воспитателей второй период - с 15 мая по 31 мая (все группы)

Педагоги группы организуют педагогический мониторинг (диагностику), Для воспитанников организуется свободная деятельность в центрах активности или образовательное событие. Проводятся совместные адаптационные мероприятия при переходе из группы в группу

Примерная модель работы воспитателей второй период - с 01 июня по 31 августа (все группы)

Проводится преимущественно тематические события и иная деятельность организуемая педагогами на уличных участках.

Проходят адаптационные мероприятия для вновь прибывших детей.

За счет гибкой структуры описанный распорядок и режим дня позволяет обеспечить «поточность» и плавный переход от одних режимных моментов к другим. Контроль за выполнением режимов дня в ДО осуществляют: заместитель директора, методист, старший воспитатель, медицинская сестра, педагоги, родители (законные представители).

Часть, формируемая участниками образовательных отношений

Организация режима пребывания детей в образовательном учреждении в части, формируемой участниками образовательных отношений, полностью совпадают с организацией режима пребывания детей в образовательном учреждении обязательной части Программы

3.6. Особенности традиционных событий, праздников, мероприятий

Основная часть

Программа предусматривает поддержку сформированных традиций проведения совместных мероприятий, направленных на ознакомление и приобщение детей к истокам русской культуры, знакомство с историей, обычаями, достопримечательностями родного города Санкт-Петербурга, г. Всеволожска, Всеволожского района; к песенному русскому творчеству, народно-прикладному искусству народов России:

- проведение мероприятий, связанных с государственными праздниками;
- реализацию нравственно-экологических и культурно-социальных проектов в соответствии с календарём памятных дат, в рамках которых проводятся различные акции, экологические практикумы, трудовые десанты, выставки, конкурсы;
- проведение экологических и народных фольклорных праздников, встреч;
- участие в краевых акциях.

Календарь традиций ДО

Сентябрь	-Торжественная линейка, посвященная 1 сентября -праздник: «Наш детский сад!»;
Октябрь	-праздник «Осень золотая»; -выставка детско-родительского творчества «Дары Осени»
Ноябрь	-праздник «День народного единства» - праздник «Мама солнышко моё» - выставка детских рисунков «Портрет моей мамы» -природоохранная акция «Поможем зимующим птицам»
Декабрь	- подготовка и проведение Новогодних праздников -выставка «Зимушка хрустальная» (детско-родительского творчества)
Январь	-тематическое мероприятие, посвященное Дню снятия блокады Ленинграда
Февраль	-тематические развлечения приуроченные к Дню защитника Отечества; -«Месяц безопасности»
Март	- праздник «Международный женский день»
Апрель	- праздник «День космонавтики» - конкурс-проект «Огород на окне»
Май	-праздник «День Победы» -«До свиданья детский сад» (дети 6-7 лет)
Июнь	-Праздник «День защиты детей» -тематическое развлечение приуроченное ко Дню России
Июль	-Праздник «День семьи, любви и верности»
Август	- Праздник «День Российского флага»

Все мероприятия отражены в календарном плане воспитательной работы (п. 3.6.1. Программы)

Муниципальное общеобразовательное учреждение
«Средняя общеобразовательная школа
«Лесновский центр образования
имени Героя Советского Союза Н.А. Боброва»
дошкольное отделение

Принят

педагогическим советом
МОУ «СОШ «Лесновский ЦО»
Протокол №1 от 31.08.2023

Утверждён

приказом директора
МОУ «СОШ «Лесновский ЦО»
от 31.08.2023 № 264

Документ составлен с учётом мнения
Управляющего Совета
Протокол от 28.08.2023 года

Календарный план воспитательной работы

3.6.1. Календарный план воспитательной работы

Календарный план воспитательной работы объединяет традиции детского сада и основные государственные и народные праздники, памятные даты - указанные в п. 36.4 ФОП

Месяц	Даты	Памятные даты/праздники	Воспитательные события ДОО	Возраст
	2 нед. янв.		-развлечения «Прощание с елочкой»	
01	27	День снятия блокады Ленинграда	Тематическая беседа «Мы помним»	6-7
		День освобождения Красной армией крупнейшего «лагеря смерти» Аушвиц-Биркенау (Освенцима) - День памяти жертв Холокоста	-выставка рисунков «Наша Родина»	6-7
02	2	День разгрома советскими войсками немецко-фашистских войск в Сталинградской битве	- акция «подарок солдату»	
	8	День российской науки	Конкурс детские рассказы, стихи, сказки делаем и озвучиваем	
	15	День памяти о россиянах, исполнявших служебный долг за пределами Отечества		
	21	Международный день родного языка	- конкурс стихов, рассказов «Мой папа герой»	6-7
	23	День защитника Отечества	-тематические развлечения приуроченные к Дню защитника Отечества; -выставка творческих работ «Папин портрет» -акция «военная зарядка»	4-7
	Весь месяц		-«Месяц безопасности»	

03	8	Международный женский день	- праздник «Международный женский день»	
	3 нед. марта		- акция «Безопасность дома на улице и в детском саду»	
	18	День воссоединения Крыма с Россией	Всероссийская акция «Весенняя неделя добра»	

	27	Всемирный день театра	Театральная неделя «Путешествие в страну Театралию»	
	12	День космонавтики	- праздник «День космонавтики» -выставка «Космическое чудо»	
04	3 нед. апр.		- конкурс-проект «Огород на окне» -выставка совместного творчества «Весенние чудеса»	5-7
			-всемирный день здоровья «В стране Неболейка!»	
	1	Праздник Весны и Труда	-акция «Бережем природу»	
05	9	День Победы	-праздник «День Победы» -выставки коллективных работ ко Дню Победы -конкурс чтецов «День Победы»	
	19	День детских общественных организаций России	-развлечение «Мы дошколята-дружные ребята»	4-7
	24	День славянской письменности и культуры		
	4 нед. мая		-«До свиданья детский сад»	
			-месячник безопасности	
	1	День защиты детей	- Праздник «День защиты детей»* -Выставка детских рисунков	
06	6	День русского языка		
	12	День России	-тематическое развлечение приуроченное ко Дню России	
	22	День памяти и скорби	-выступление на фестивале «В солдатской шинели»	5-7
	8	День семьи, любви и верности.	-конкурс рисунков «Моя семья»	
	6	День рождения А.С.Пушкина	-пушкинский бал	

07	12	День физкультурника	-сдача норм ГТО	
	19	Яблочный спас ЧФУ	-православный праздник «Яблочный спас»	
08	22	День Государственного флага РФ	- Праздник «День Российского флага»	
	27	День российского кино	-развлечение «Фильм! Фильм!Фильм»	4-7
	1	День знаний	-Торжественная линейка, посвященная 1 сентября	
	3	День окончания Второй мировой войны; День солидарности в борьбе с терроризмом	Тематические беседы «С незнакомцем не играй!»	

09	8	Международный день распространения грамотности	-акция «Умный пешеход!»	
	27	День воспитателя и всех дошкольных работников.	-Праздник «Наш детский сад!» -выставка детских рисунков «Сделаем мир безопаснее»	
	27 1	День воспитателя и всех дошкольных работников. Международный день пожилых людей; Международный день музыки	-Праздник «Наш детский сад!» - выставка детских рисунков «Сделаем мир безопаснее» -социальная акция «Подари открытку»	
	27 1 4	День воспитателя и всех дошкольных работников. Международный день пожилых людей; Международный день музыки День защиты животных	-Праздник «Наш детский сад!» - выставка детских рисунков «Сделаем мир безопаснее» -социальная акция «Подари открытку» -акция «Помоги пушистому»	
	5	День учителя		
10	3 нед. окт.		-праздник «Осень золотая»; - выставка детско-родительского творчества «Дары Осени»	
	3 воскр.	День отца в России	-конкурс чтецов «Азбука здоровья»	
	4	День народного	-праздник «День народного единства»	

		единства		
	2 нед. окт		День здоровья «За здоровьем в лес пойдём»	5-7
	3 нед. нояб.		-природоохранная акция «Поможем зимующим птицам» -конкурс семейных газет по пожарной безопасности	
	4 воскр.	День матери в России	- праздник «Мама солнышко моё» - выставка детских рисунков «Портрет моей мамы»	
11	30	День Государственного герба РФ	Тематическая беседа «Герб России»	
	3	День неизвестного солдата	- акция «Рисунок защитнику Родины»	4-7
	3	Международный день инвалидов	-развлечение «Мы дети России»	
	5	День добровольца (волонтера) в России	- акция «Вторая жизнь вещей»	
	8	Международный день художника	-посещение художественной галереи или беседа с художниками	6-7
	9	День Героев Отечества	День здоровья «В здоровом теле – здоровый дух»	
12	12	День Конституции Российской Федерации	-развлечение «Мы живем в Великой стране»	
	31	Новый год	- подготовка и проведение Новогодних праздников -выставка «Зимушка хрустальная» (детско-родительского творчества)	6-7

* Праздник «День защиты детей» - мероприятия обязательные

Часть, формируемая участниками образовательных отношений

Все особенности традиционных событий, праздников, мероприятий, части формируемой участниками образовательных отношений, учтены календарном плане воспитательной работы и выделены в нем курсивом.

IV. ДОПОЛНИТЕЛЬНЫЙ РАЗДЕЛ

Возрастные и иные категории детей, на которых ориентирована Программа:

Дети, посещающие МОУ «СОШ «Лесновский ЦО» от 1 года 6 месяцев до прекращения образовательных отношений (7/8 лет)

Программа ДО опирается на **Федеральную образовательную программу дошкольного образования (ФОП ДО)**, утвержденную Приказом Министерства просвещения Российской Федерации №1028 от 25 ноября 2022г.



ФОП ДО реализуется педагогическими работниками ДО во всех помещениях и на территории детского сада, со всеми детьми ДО.

Составляет, примерно 85% от общего объема Программы.

Характеристика взаимодействия педагогического коллектива с семьями воспитанников

В основе системы взаимодействия МОУ «СОШ «Лесновский ЦО» ДО с семьями воспитанников лежит идея сотрудничества, психолого-педагогической поддержки родителей (законных представителей) в процессе воспитания и развития воспитанников ДО (Закон "Об образовании в Российской Федерации", гл. 4, ст. 44).

Главным в контексте взаимодействия детского сада с семьей является личностное взаимодействие педагога и родителей в процессе воспитания ребенка, что позволяет решать следующие задачи:

Повышение педагогической культуры родителей

Приобщение родителей к участию в жизни детского сада через поиск и внедрение наиболее эффективных форм работы

Изучение семьи и установление контактов с ее членами для согласования воспитательных воздействий на ребенка

Изучение и обобщение лучшего опыта семейного воспитания

Для решения поставленных задач используются следующие формы и методы работы с семьей:

- индивидуальное или групповое консультирование;
- просмотр родителями занятий и режимных моментов;
- привлечение семей к различным формам совместной с детьми или педагогами деятельности;

- анкетирование;
- опрос;
- беседы с членами семьи;
- наблюдение за ребенком (спонтанное и целенаправленное);
- анализ детских рисунков и рассказов на заданную тему;
- фиксация дня ребенка.
- формирование единого понимания педагогами и родителями целей и задач воспитания и обучения детей;
- педагогическое просвещение родителей;
- общие и групповые родительские собрания;
- совместные досуги, праздничные мероприятия;
- ведение группы в социальной сети «В Контакте» и на сайте ДО

Кроме основных форм работы, осуществляется постоянное взаимодействие родителей и сотрудников детского сада в процессе ежедневных непосредственных контактов, в утренние и вечерние часы, ознакомления родителей с информацией, подготовленной специалистами и воспитателями, об их детях, неформальных бесед по вопросам воспитания и развития детей, посещения родителями учреждения для ознакомления с текущим педагогическим процессом и участия в нем ("Дни открытых дверей для родителей").

Вся система работы в нашем учреждении направлена на принятие семьи как первого и самого главного действующего лица в воспитании и образовании ребенка. Поэтому участие семьи в воспитательно-образовательном процессе позволяет повысить качество образования детей, так как родители заинтересованы в дальнейшем развитии своего ребенка.

Открытость детского сада для семьи, сотрудничество педагогов и родителей в воспитании детей, создание активной развивающей среды обеспечивает возможность реализации единых подходов к развитию личности ребенка в семье и детском саду.

Приложение к Программе:

1. Календарный учебный график
2. Примерное комплексно-тематическое планирование
3. Краткая презентация Программы